

ภาคผนวก ง

---

กฎหมายที่เกี่ยวข้อง

## ประกาศการนิคมอุตสาหกรรมแห่งประเทศไทย

ที่ ๓๖/๒๕๖๐

เรื่อง กำหนดมาตรฐานทั่วไปในการระบายน้ำเสียลงสู่ระบบบำบัดน้ำเสียส่วนกลางในนิคมอุตสาหกรรม

โดยที่เป็นการสมควรปรับปรุงประกาศการนิคมอุตสาหกรรมแห่งประเทศไทย เรื่อง หลักเกณฑ์ทั่วไปในการระบายน้ำเสียเข้าสู่ระบบบำบัดน้ำเสียส่วนกลางในนิคมอุตสาหกรรม

อาศัยอำนาจตามความในมาตรา ๑๐ (๔) แห่งพระราชบัญญัติการนิคมอุตสาหกรรมแห่งประเทศไทย พ.ศ. ๒๕๒๒ ซึ่งแก้ไขเพิ่มเติมโดยพระราชบัญญัติการนิคมอุตสาหกรรมแห่งประเทศไทย (ฉบับที่ ๓) พ.ศ. ๒๕๓๙ ข้อ ๑๗ และข้อ ๒๙ ของข้อบังคับคณะกรรมการการนิคมอุตสาหกรรมแห่งประเทศไทย ว่าด้วยหลักเกณฑ์ วิธีการ และเงื่อนไขในการประกอบกิจการในนิคมอุตสาหกรรม พ.ศ. ๒๕๕๑ ผู้ว่าการจึงออกประกาศไว้ ดังต่อไปนี้

ข้อ ๑ ให้ยกเลิกประกาศการนิคมอุตสาหกรรมแห่งประเทศไทย ที่ ๓๘/๒๕๕๔ เรื่อง หลักเกณฑ์ทั่วไปในการระบายน้ำเสียเข้าสู่ระบบบำบัดน้ำเสียส่วนกลางในนิคมอุตสาหกรรม ลงวันที่ ๒๓ พฤศจิกายน ๒๕๕๔

ข้อ ๒ ในประกาศนี้

“นิคมอุตสาหกรรม” หมายความว่า นิคมอุตสาหกรรมที่จัดตั้งขึ้นตามกฎหมาย ว่าด้วยการนิคมอุตสาหกรรมแห่งประเทศไทย ซึ่งประกอบด้วยเขตอุตสาหกรรมทั่วไปหรือเขตประกอบการเสรีหรือทั้งสองเขต

“น้ำเสีย” หมายความว่า น้ำที่ผ่านการใช้แล้วทุกชนิดที่เกิดขึ้นจากการประกอบกิจการหรือกิจกรรมอื่นในนิคมอุตสาหกรรม

“ระบบบำบัดน้ำเสียส่วนกลาง” หมายความว่า สิ่งอำนวยความสะดวกในการดำเนินงานของผู้ประกอบกิจการในนิคมอุตสาหกรรมที่ได้จัดให้มีไว้สำหรับบำบัดน้ำเสียจากการประกอบกิจการหรือกิจกรรมอื่นในนิคมอุตสาหกรรม

“ระบบระบายน้ำเสีย” หมายความว่า ระบบของท่อ พร้อมทั้งส่วนประกอบต่าง ๆ สำหรับรวบรวมและระบายน้ำเสียลงสู่ระบบบำบัดน้ำเสียส่วนกลางในนิคมอุตสาหกรรม

“ระบบระบายน้ำฝน” หมายความว่า ระบบของท่อหรือรางระบาย พร้อมทั้งส่วนประกอบต่าง ๆ สำหรับรวบรวมและระบายน้ำฝน

“ผู้ประกอบการ” หมายความว่า ผู้ซึ่งได้รับอนุญาตให้ประกอบอุตสาหกรรมหรือการบริการหรือพาณิชยกรรมในนิคมอุตสาหกรรม

ข้อ ๓ ระบบระบายน้ำเสียที่จะระบายลงสู่ระบบบำบัดน้ำเสียส่วนกลางในนิคมอุตสาหกรรม จะต้องดำเนินการออกแบบก่อสร้างระบบระบายน้ำตามหลักเกณฑ์ ดังต่อไปนี้

(๑) ท่อระบายน้ำเสียต้องเป็นระบบท่อปิด

(๒) ระบบระบายน้ำเสียต้องแยกออกจากระบบระบายน้ำฝนโดยเด็ดขาด

(๓) ต้องมีบ่อตรวจคุณภาพน้ำ (INSPECTION MANHOLE) อย่างน้อย ๑ บ่อภายในสถานประกอบกิจการก่อนที่จะระบายน้ำเสียลงสู่ระบบระบายน้ำเสียส่วนกลาง

(๔) ต้องมีบ่อเก็บกักขนาดเหมาะสมเพียงพอที่จะปรับปรุงคุณลักษณะของน้ำเสียให้คงที่ในกรณีที่น้ำเสียมีคุณลักษณะเปลี่ยนแปลงมากในช่วงเวลาหนึ่งก่อนที่จะระบายน้ำเสียลงสู่ระบบระบายน้ำเสียส่วนกลาง

(๕) จะต้องมีประตูน้ำปิด - เปิด ก่อนที่จะระบายน้ำเสียลงสู่ระบบระบายน้ำเสียส่วนกลาง

(๖) การเชื่อมต่อท่อน้ำเสียเข้าที่ระบายน้ำเสียส่วนกลาง จะต้องต่อท่อจากบ่อตรวจคุณภาพน้ำ (INSPECTION MANHOLE) ของสถานประกอบกิจการ เชื่อมกับบ่อพักน้ำเสีย (MANHOLE) ที่ กนอ. ได้จัดเตรียมไว้ให้ โดยต้องเชื่อมรอยต่อให้สนิทเพื่อป้องกันน้ำซึมเข้า - ออก

ข้อ ๔ ห้ามมิให้ผู้ประกอบการระบายสารที่มีผลต่อการระบายและการบำบัดน้ำเสียลงสู่ระบบระบายน้ำเสียส่วนกลางในนิคมอุตสาหกรรม เช่น สารที่มีความหนืดสูง สารที่จับหรือตกตะกอนในท่อระบายแล้วทำให้เกิดอุดตัน หรือวัสดุที่ทำให้เกิดตัน ตะกอนแคลเซียมคาร์ไบด์ (Calcium Carbide Sludge) หรือสารตัวทำละลาย (Solvent) เป็นต้น

ข้อ ๕ กำหนดมาตรฐานคุณภาพน้ำเสียที่จะระบายลงสู่ระบบบำบัดน้ำเสียส่วนกลางในนิคมอุตสาหกรรมไว้ ดังต่อไปนี้

(๑) ความเป็นกรดและด่าง (pH) ตั้งแต่ ๕.๕ ถึง ๙.๐

(๒) อุณหภูมิ (Temperature) ไม่เกิน ๔๕ องศาเซลเซียส

(๓) สี (Color) ไม่เกิน ๖๐๐ เอทีเอ็มไอ

(๔) กลิ่น (Odor) ต้องไม่เป็นที่พึงรังเกียจ

(๕) ของแข็งละลายน้ำทั้งหมด (Total Dissolved Solids หรือ TDS) ไม่เกิน ๓,๐๐๐

มิลลิกรัมต่อลิตร

(๖) ของแข็งแขวนลอยทั้งหมด (Total Suspended Solids) ไม่เกิน ๒๐๐ มิลลิกรัมต่อลิตร

(๗) บีโอดี (Biochemical Oxygen Demand) ที่อุณหภูมิ ๒๐ องศาเซลเซียส เวลา ๕ วัน ไม่เกิน ๕๐๐ มิลลิกรัมต่อลิตร

(๘) ซีโอดี (Chemical Oxygen Demand) ไม่เกิน ๗๕๐ มิลลิกรัมต่อลิตร

(๙) ซัลไฟด์ (Sulfide) ไม่เกิน ๑ มิลลิกรัมต่อลิตร

(๑๐) ไซยาไนด์ (Cyanides HCN) ไม่เกิน ๐.๒ มิลลิกรัมต่อลิตร

(๑๑) น้ำมันและไขมัน (Fat Oil and Grease) ไม่เกิน ๑๐ มิลลิกรัมต่อลิตร

(๑๒) ฟORMALดีไฮด์ (Formaldehyde) ไม่เกิน ๑ มิลลิกรัมต่อลิตร

(๑๓) สารประกอบฟีนอล (Phenols Compound) ไม่เกิน ๑ มิลลิกรัมต่อลิตร

(๑๔) คลอรีนอิสระ (Free Chlorine) ไม่เกิน ๑ มิลลิกรัมต่อลิตร

(๑๕) สารฆ่าศัตรูพืชและสัตว์ (Pesticide) ต้องตรวจไม่พบ

(๑๖) ทึเคเอ็น (Total Kjeldahl Nitrogen) ไม่เกิน ๑๐๐ มิลลิกรัมต่อลิตร

- (๑๗) ฟลูออไรด์ (Fluoride) ไม่เกิน ๕ มิลลิกรัมต่อลิตร
- (๑๘) สารซักฟอก (Surfactants) ไม่เกิน ๓๐ มิลลิกรัมต่อลิตร
- (๑๙) โลหะหนัก มีค่าดังนี้
  - (๑๙.๑) สังกะสี (Zinc) ไม่เกิน ๕.๐ มิลลิกรัมต่อลิตร
  - (๑๙.๒) โครเมียมเฮกซะวาเลนต์ (Hexavalent Chromium) ไม่เกิน ๐.๒๕ มิลลิกรัมต่อลิตร
  - (๑๙.๓) โครเมียมไตรวาเลนต์ (Trivalent Chromium) ไม่เกิน ๐.๗๕ มิลลิกรัมต่อลิตร
  - (๑๙.๔) สารหนู (Arsenic) ไม่เกิน ๐.๒๕ มิลลิกรัมต่อลิตร
  - (๑๙.๕) ทองแดง (Copper) ไม่เกิน ๒.๐ มิลลิกรัมต่อลิตร
  - (๑๙.๖)ปรอท (Mercury) ไม่เกิน ๐.๐๐๕ มิลลิกรัมต่อลิตร
  - (๑๙.๗) แคดเมียม (Cadmium) ไม่เกิน ๐.๐๓ มิลลิกรัมต่อลิตร
  - (๑๙.๘) แบเรียม (Barium) ไม่เกิน ๑.๐ มิลลิกรัมต่อลิตร
  - (๑๙.๙) ซีลีเนียม (Selenium) ไม่เกิน ๐.๐๒ มิลลิกรัมต่อลิตร
  - (๑๙.๑๐) ตะกั่ว (Lead) ไม่เกิน ๐.๒ มิลลิกรัมต่อลิตร
  - (๑๙.๑๑) นิกเกิล (Nickel) ไม่เกิน ๑.๐ มิลลิกรัมต่อลิตร
  - (๑๙.๑๒) แมงกานีส (Manganese) ไม่เกิน ๕.๐ มิลลิกรัมต่อลิตร
  - (๑๙.๑๓) เงิน (Silver) ไม่เกิน ๑.๐ มิลลิกรัมต่อลิตร
  - (๑๙.๑๔) เหล็กทั้งหมด (Total Iron) ไม่เกิน ๑๐.๐ มิลลิกรัมต่อลิตร

ข้อ ๖ การตรวจสอบค่ามาตรฐานคุณภาพน้ำเสียตามข้อ ๕ ให้เป็นไปตามที่กระทรวงอุตสาหกรรม หรือกระทรวงทรัพยากรธรรมชาติและสิ่งแวดล้อมกำหนด หรือให้เป็นไปตามคู่มือวิเคราะห์น้ำและน้ำเสียของสมาคมวิศวกรรมสิ่งแวดล้อมแห่งประเทศไทย หรือ Standard Methods for the Examination of Water and Wastewater ซึ่ง American Public Health Association, American Water Work Association และ Water Environment Federation ของประเทศสหรัฐอเมริกากำหนด หรือตามที่คณะกรรมการควบคุมมลพิษประกาศในราชกิจจานุเบกษา แล้วแต่กรณีก็ได้

การตรวจวัดหรือตรวจวิเคราะห์ตามวรรคหนึ่ง ต้องดำเนินการโดยห้องปฏิบัติการวิเคราะห์ที่ได้รับอนุญาตจากหน่วยงานของราชการว่า มีความสามารถในการตรวจวัดหรือตรวจวิเคราะห์คุณลักษณะน้ำเสียในพารามิเตอร์นั้น

ข้อ ๗ มาตรฐานคุณภาพน้ำเสียที่ผู้ประกอบการจะระบายลงสู่ระบบบำบัดน้ำเสียส่วนกลางในนิคมอุตสาหกรรมให้เป็นไปตามที่กำหนดไว้ในประกาศนี้ เว้นแต่ในกรณีในรายงานการวิเคราะห์ผลกระทบสิ่งแวดล้อมที่ผ่านความเห็นชอบจากคณะกรรมการผู้ชำนาญการพิจารณารายงานการวิเคราะห์ผลกระทบสิ่งแวดล้อมของสำนักงานนโยบายและแผนทรัพยากรธรรมชาติและสิ่งแวดล้อมได้กำหนดไว้แตกต่างกับประกาศนี้ ก็ให้ปฏิบัติตามที่กำหนดไว้ในรายงานการวิเคราะห์ผลกระทบสิ่งแวดล้อมดังกล่าวนี้

กรณีนิคมอุตสาหกรรมใดได้จัดทำบัญชีฐานข้อมูลการระบายน้ำเสียไว้ ให้กำหนดมาตรฐานคุณภาพน้ำเสียเข้าสู่ระบบบำบัดน้ำเสียส่วนกลางให้แตกต่างจากที่กำหนดไว้ในประกาศนี้ก็ได้ ทั้งนี้ ต้องอยู่ภายใต้เงื่อนไขตามที่กำหนดไว้ในรายงานการวิเคราะห์ผลกระทบสิ่งแวดล้อมที่ได้รับความเห็นชอบจากคณะกรรมการผู้ชำนาญการพิจารณารายงานการวิเคราะห์ผลกระทบสิ่งแวดล้อมของสำนักงานนโยบายและแผนทรัพยากรธรรมชาติและสิ่งแวดล้อม และได้รับอนุญาตจาก กนอ. ก่อน

ข้อ ๘ กรณีมาตรฐานคุณภาพน้ำเสียที่ผู้ประกอบการจะระบายลงสู่ระบบบำบัดน้ำเสียส่วนกลางในนิคมอุตสาหกรรมไม่เป็นไปตามที่กำหนดไว้ในประกาศนี้ หรือไม่เป็นไปตามที่กำหนดไว้ในรายงานการวิเคราะห์ผลกระทบสิ่งแวดล้อมที่ได้รับความเห็นชอบจากคณะกรรมการผู้ชำนาญการพิจารณารายงานการวิเคราะห์ผลกระทบสิ่งแวดล้อมของสำนักงานนโยบายและแผนทรัพยากรธรรมชาติและสิ่งแวดล้อม ผู้ประกอบการจะต้องก่อสร้างระบบบำบัดน้ำเสียเบื้องต้นที่มีขนาดและประสิทธิภาพเพียงพอที่จะปรับปรุงคุณภาพน้ำเสียของสถานประกอบการของตนให้มีคุณลักษณะตามมาตรฐานที่กำหนดไว้ในประกาศนี้หรือตามที่กำหนดไว้ในรายงานการวิเคราะห์ผลกระทบสิ่งแวดล้อมดังกล่าว ก่อนระบายน้ำเสียทุกส่วนลงสู่ระบบระบายน้ำเสียส่วนกลาง

ทั้งนี้ ตั้งแต่วันถัดจากวันประกาศในราชกิจจานุเบกษาเป็นต้นไป

ประกาศ ณ วันที่ ๒๓ มิถุนายน พ.ศ. ๒๕๖๐

วีรพงศ์ ไชยเพิ่ม

ผู้ว่าการการนิคมอุตสาหกรรมแห่งประเทศไทย

ประกาศกระทรวงทรัพยากรธรรมชาติและสิ่งแวดล้อม  
เรื่อง กำหนดมาตรฐานควบคุมการระบายน้ำทิ้งจากโรงงานอุตสาหกรรม นิคมอุตสาหกรรม  
และเขตประกอบการอุตสาหกรรม

โดยที่เป็นการสมควรปรับปรุงการกำหนดมาตรฐานควบคุมการระบายน้ำทิ้งจากโรงงานอุตสาหกรรม นิคมอุตสาหกรรม และเขตประกอบการอุตสาหกรรม ให้มีความเหมาะสมยิ่งขึ้น

อาศัยอำนาจตามความในมาตรา ๕๕ แห่งพระราชบัญญัติส่งเสริมและรักษาคุณภาพสิ่งแวดล้อมแห่งชาติ พ.ศ. ๒๕๓๕ รัฐมนตรีว่าการกระทรวงทรัพยากรธรรมชาติและสิ่งแวดล้อม โดยคำแนะนำของคณะกรรมการควบคุมมลพิษ และโดยความเห็นชอบของคณะกรรมการสิ่งแวดล้อมแห่งชาติ จึงออกประกาศไว้ ดังต่อไปนี้

ข้อ ๑ ให้ยกเลิกประกาศกระทรวงวิทยาศาสตร์ เทคโนโลยีและสิ่งแวดล้อม ฉบับที่ ๓ (พ.ศ. ๒๕๓๙) เรื่อง กำหนดมาตรฐานควบคุมการระบายน้ำทิ้งจากแหล่งกำเนิดประเภทโรงงานอุตสาหกรรม และนิคมอุตสาหกรรม ลงวันที่ ๓ มกราคม พ.ศ. ๒๕๓๙

ข้อ ๒ ให้ประกาศคณะกรรมการควบคุมมลพิษ เรื่อง กำหนดประเภทของโรงงานอุตสาหกรรม ที่อนุญาตให้ระบายน้ำทิ้งให้มีค่ามาตรฐานแตกต่างจากค่ามาตรฐานควบคุมการระบายน้ำทิ้งที่กำหนดไว้ในประกาศกระทรวงวิทยาศาสตร์ เทคโนโลยีและสิ่งแวดล้อม ฉบับที่ ๓ (พ.ศ. ๒๕๓๙) เรื่อง กำหนดมาตรฐานควบคุมการระบายน้ำทิ้งจากแหล่งกำเนิดประเภทโรงงานอุตสาหกรรมและนิคมอุตสาหกรรม ลงวันที่ ๒๐ สิงหาคม พ.ศ. ๒๕๓๙ ยังคงมีผลใช้บังคับต่อไปจนกว่าจะมีการออกประกาศกำหนดมาตรฐานควบคุมการระบายน้ำทิ้งจากโรงงานอุตสาหกรรม นิคมอุตสาหกรรม และเขตประกอบการอุตสาหกรรม เฉพาะประเภทฉบับใหม่

ข้อ ๓ ในประกาศนี้

“โรงงานอุตสาหกรรม” หมายความว่า โรงงาน ตามกฎหมายว่าด้วยโรงงาน

“นิคมอุตสาหกรรม” หมายความว่า นิคมอุตสาหกรรม ตามกฎหมายว่าด้วยการนิคมอุตสาหกรรม

“เขตประกอบการอุตสาหกรรม” หมายความว่า เขตประกอบการอุตสาหกรรม ตามกฎหมายว่าด้วยโรงงาน หรือพื้นที่จัดสรรเพื่อการอุตสาหกรรมที่มีการจัดการระบายน้ำทิ้งลงสู่แหล่งน้ำสาธารณะ หรือออกสู่สิ่งแวดล้อมร่วมกัน

“น้ำทิ้ง” หมายความว่า น้ำที่เกิดจากการประกอบกิจการ น้ำจากการใช้น้ำของคนงาน หรือน้ำจากกิจกรรมอื่นในโรงงานอุตสาหกรรม นิคมอุตสาหกรรม หรือเขตประกอบการอุตสาหกรรมที่จะระบายลงสู่แหล่งน้ำสาธารณะหรือออกสู่สิ่งแวดล้อม

ข้อ ๔ กำหนดมาตรฐานควบคุมการระบายน้ำทิ้งจากโรงงานอุตสาหกรรม นิคมอุตสาหกรรม และเขตประกอบการอุตสาหกรรมไว้ ดังต่อไปนี้

๔.๑ ความเป็นกรดและด่าง (pH) ตั้งแต่ ๕.๕ ถึง ๙.๐

- ๔.๒ อุณหภูมิ (Temperature) ไม่เกิน ๔๐ องศาเซลเซียส  
 ๔.๓ สี (Color) ไม่เกิน ๓๐๐ เอทีเอ็มไอ  
 ๔.๔ ของแข็งละลายน้ำทั้งหมด (Total Dissolved Solids หรือ TDS) มีค่าดังนี้  
 (๑) กรณีระบายลงแหล่งน้ำ ต้องไม่เกิน ๓,๐๐๐ มิลลิกรัมต่อลิตร  
 (๒) กรณีระบายลงแหล่งน้ำที่มีค่าของแข็งละลายน้ำทั้งหมดเกินกว่า ๓,๐๐๐

มิลลิกรัมต่อลิตร ค่าของแข็งละลายน้ำทั้งหมดในน้ำทิ้งที่จะระบายได้ต้องมีค่าเกินกว่าค่าของแข็งละลายน้ำทั้งหมดที่มีอยู่ในแหล่งน้ำนั้นไม่เกิน ๕,๐๐๐ มิลลิกรัมต่อลิตร

- ๔.๕ ของแข็งแขวนลอยทั้งหมด (Total Suspended Solids) ไม่เกิน ๕๐ มิลลิกรัมต่อลิตร  
 ๔.๖ บีโอดี (Biochemical Oxygen Demand) ไม่เกิน ๒๐ มิลลิกรัมต่อลิตร  
 ๔.๗ ซีโอดี (Chemical Oxygen Demand) ไม่เกิน ๑๒๐ มิลลิกรัมต่อลิตร  
 ๔.๘ ซัลไฟด์ (Sulfide) ไม่เกิน ๑ มิลลิกรัมต่อลิตร  
 ๔.๙ ไซยาไนด์ (Cyanides HCN) ไม่เกิน ๐.๒ มิลลิกรัมต่อลิตร  
 ๔.๑๐ น้ำมันและไขมัน (Fat Oil and Grease) ไม่เกิน ๕ มิลลิกรัมต่อลิตร  
 ๔.๑๑ ฟอรัมาลดีไฮด์ (Formaldehyde) ไม่เกิน ๑ มิลลิกรัมต่อลิตร  
 ๔.๑๒ สารประกอบฟีนอล (Phenols) ไม่เกิน ๑ มิลลิกรัมต่อลิตร  
 ๔.๑๓ คลอรีนอิสระ (Free Chlorine) ไม่เกิน ๑ มิลลิกรัมต่อลิตร  
 ๔.๑๔ สารฆ่าศัตรูพืชและสัตว์ (Pesticide) ต้องตรวจไม่พบ  
 ๔.๑๕ ทีเคเอ็น (Total Kjeldahl Nitrogen) ไม่เกิน ๑๐๐ มิลลิกรัมต่อลิตร  
 ๔.๑๖ โลหะหนัก มีค่าดังนี้  
 (๑) สังกะสี (Zn) ไม่เกิน ๕.๐ มิลลิกรัมต่อลิตร  
 (๒) โครเมียมเฮกซะวาเลนต์ (Hexavalent Chromium) ไม่เกิน ๐.๒๕

มิลลิกรัมต่อลิตร

- (๓) โครเมียมไตรวาเลนต์ (Trivalent Chromium) ไม่เกิน ๐.๗๕ มิลลิกรัมต่อลิตร  
 (๔) สารหนู (As) ไม่เกิน ๐.๒๕ มิลลิกรัมต่อลิตร  
 (๕) ทองแดง (Cu) ไม่เกิน ๒.๐ มิลลิกรัมต่อลิตร  
 (๖)ปรอท (Hg) ไม่เกิน ๐.๐๐๕ มิลลิกรัมต่อลิตร  
 (๗) แคดเมียม (Cd) ไม่เกิน ๐.๐๓ มิลลิกรัมต่อลิตร  
 (๘) แบเรียม (Ba) ไม่เกิน ๑.๐ มิลลิกรัมต่อลิตร  
 (๙) ซีลีเนียม (Se) ไม่เกิน ๐.๐๒ มิลลิกรัมต่อลิตร  
 (๑๐) ตะกั่ว (Pb) ไม่เกิน ๐.๒ มิลลิกรัมต่อลิตร  
 (๑๑) นิกเกิล (Ni) ไม่เกิน ๑.๐ มิลลิกรัมต่อลิตร  
 (๑๒) แมงกานีส (Mn) ไม่เกิน ๕.๐ มิลลิกรัมต่อลิตร

ข้อ ๕ การตรวจสอบค่ามาตรฐานน้ำทิ้งจากโรงงานอุตสาหกรรม นิคมอุตสาหกรรม และเขตประกอบการอุตสาหกรรม ตามข้อ ๔ ให้ใช้วิธีดังต่อไปนี้

๕.๑ ความเป็นกรดและด่าง ให้ใช้เครื่องวัดความเป็นกรดและด่างของน้ำ (pH Meter) ที่มีความละเอียดไม่ต่ำกว่า ๐.๑ หน่วย

๕.๒ อุณหภูมิ ให้ใช้เครื่องวัดอุณหภูมิวัดขณะทำการเก็บตัวอย่าง

๕.๓ สี ให้ใช้วิธีเอ็ดเอ็ม.เอ (ADMI Method)

๕.๔ ของแข็งละลายน้ำทั้งหมด ให้ใช้วิธีระเหยตัวอย่างที่กรองผ่านกระดาษกรองใยแก้ว (Glass Fiber Filter Disk) และอบแห้งที่อุณหภูมิ ๑๘๐ องศาเซลเซียส เป็นเวลาอย่างน้อย ๑ ชั่วโมง

๕.๕ ของแข็งแขวนลอยทั้งหมด ให้ใช้วิธีกรองผ่านกระดาษกรองใยแก้ว (Glass Fiber Filter Disk) และอบแห้งที่อุณหภูมิ ๑๐๓ - ๑๐๕ องศาเซลเซียส เป็นเวลาอย่างน้อย ๑ ชั่วโมง

๕.๖ บีโอดี ให้ใช้วิธีบ่มตัวอย่างที่อุณหภูมิ ๒๐ องศาเซลเซียส เป็นเวลา ๕ วันติดต่อกัน และหาค่าออกซิเจนละลายด้วยวิธีเอไซด์โมดิฟิเคชัน (Azide Modification) หรือวิธีเมมเบรนอิเล็กโทรด (Membrane Electrode)

๕.๗ ซีโอดี ให้ใช้วิธีย้อยสลายโดยใช้โพแทสเซียมไดโครเมต (Potassium Dichromate)

๕.๘ ชัลไฟต์ ให้ใช้วิธีไอโอดิเมตริก (Iodometric Method) หรือวิธีเมทิลีนบลู (Methylene Blue Method)

๕.๙ โซยาไนต์ ให้ใช้การกลั่น (Distillation) และตรวจวัดด้วยวิธีเทียบสี (Colorimetric Method) หรือวิธี Flow Injection Analysis

๕.๑๐ น้ำมันและไขมัน ให้ใช้วิธีสกัดด้วยเทคนิค Liquid - Liquid Extraction หรือ Soxhlet Extraction ด้วยตัวทำละลายแล้วแยกหาน้ำหนักของน้ำมันและไขมัน

๕.๑๑ ฟอรัมาลดีไฮด์ ให้ใช้วิธีเทียบสี (Colorimetric Method)

๕.๑๒ สารประกอบฟีนอล ให้ใช้การกลั่น (Distillation) และตรวจวัดด้วยวิธีเทียบสี (Colorimetric Method)

๕.๑๓ คลอรีนอิสระ ให้ใช้วิธีไตเตรท (Titrimetric Method) หรือวิธีเทียบสี (Colorimetric Method)

๕.๑๔ สารฆ่าศัตรูพืชและสัตว์ ให้ใช้วิธีก๊าซโครมาโตกราฟี (Gas-Chromatographic Method)

๕.๑๕ ทีเคเอ็น ให้ใช้วิธีเจลดาล์ (Kjeldahl)

๕.๑๖ โลหะหนัก

(๑) สังกะสี ทองแดง แคดเมียม แบเรียม ตะกั่ว นิกเกิล และแมงกานีส ให้ใช้วิธีย้อยสลายตัวอย่างด้วยกรด (Acid digestion) และวัดหาปริมาณโลหะด้วยวิธีอะตอมมิคแอบซอร์ปชันสเปกโตรเมตรี (Atomic Absorption Spectrometry : AAS) หรือวิธีอินดักทีฟพลาสมา (Inductively Coupled Plasma)



(๒) โครเมียม

(ก) โครเมียมทั้งหมด ให้ใช้วิธีย่อยสลายตัวอย่างด้วยกรด (Acid digestion) และวัดหาปริมาณโลหะด้วยวิธีอะตอมมิกแอบซอร์พชันสเปกโตรเมตรี (Atomic Absorption Spectrometry: AAS) หรือวิธีอินดักทีฟพลาสมา (Inductively Coupled Plasma)

(ข) โครเมียมเฮกซะวาเลนต์ ให้ใช้วิธีเทียบสี (Colorimetric Method) หรือวิธีสกัดและตรวจวัดด้วยวิธีอะตอมมิกแอบซอร์พชันสเปกโตรเมตรี (Atomic Absorption Spectrometry: AAS) หรือวิธีสกัดและตรวจวัดด้วยวิธีอินดักทีฟพลาสมา (Inductively Coupled Plasma)

(ค) โครเมียมไตรวาเลนต์ ให้ใช้วิธีคำนวณจากค่าส่วนต่างของโครเมียมทั้งหมดกับโครเมียมเฮกซะวาเลนต์

(๓) สารหนูและซีลีเนียม ให้ใช้วิธีอะตอมมิกแอบซอร์พชันสเปกโตรโฟโตเมตรี (Atomic Absorption Spectrophotometry) ชนิดไฮไดรด์เจนเนอเรชัน (Hydride Generation) หรือวิธีอินดักทีฟพลาสมา (Inductively Coupled Plasma)

(๔) โปรท ให้ใช้วิธีโคลด์เวเปอร์อะตอมมิกแอบซอร์พชันสเปกโตรเมตรี (Cold Vapor Atomic Absorption Spectrometry) หรือวิธีโคลด์เวเปอร์อะตอมมิกฟลูออเรสเซนซ์สเปกโตรเมตรี (Cold Vapor Atomic Fluorescence Spectrometry) หรือวิธีอินดักทีฟพลาสมา (Inductively Coupled Plasma)

ข้อ ๖ การตรวจสอบค่ามาตรฐานน้ำทิ้งจากโรงงานอุตสาหกรรม นิคมอุตสาหกรรม และเขตประกอบการอุตสาหกรรม ตามข้อ ๕ ให้เป็นไปตามคู่มือวิเคราะห์น้ำและน้ำเสียของสมาคมวิศวกรรมสิ่งแวดล้อมแห่งประเทศไทย หรือ Standard Methods for the Examination of Water and Wastewater ซึ่ง American Public Health Association, American Water Work Association และ Water Environment Federation ของประเทศสหรัฐอเมริกากำหนด หรือตามที่คณะกรรมการควบคุมมลพิษประกาศในราชกิจจานุเบกษา

ข้อ ๗ การเก็บตัวอย่างน้ำทิ้งเพื่อการตรวจสอบมาตรฐานควบคุมการระบายน้ำทิ้งจากโรงงานอุตสาหกรรม นิคมอุตสาหกรรม และเขตประกอบการอุตสาหกรรม ตามข้อ ๔ ให้เป็นดังต่อไปนี้

๗.๑ จุดเก็บตัวอย่าง ให้เก็บในจุดระบายทิ้งลงสู่แหล่งน้ำสาธารณะหรือออกสู่สิ่งแวดล้อมหรือจุดอื่นที่สามารถใช้เป็นตัวแทนของน้ำทิ้งที่ระบายออกจากโรงงานอุตสาหกรรม นิคมอุตสาหกรรม และเขตประกอบการอุตสาหกรรม ในกรณีมีการระบายทิ้งหลายจุดให้เก็บทุกจุด

๗.๒ วิธีการเก็บตัวอย่างน้ำทิ้ง ณ จุดเก็บตัวอย่างตาม ๗.๑ ให้เก็บแบบจ้วง (Grab Sample)

ข้อ ๘ ประกาศนี้ไม่ใช้บังคับกับแหล่งกำเนิดมลพิษที่มีการกำหนดมาตรฐานควบคุมการระบายน้ำทิ้งตามกฎหมายว่าด้วยการส่งเสริมและรักษาคุณภาพสิ่งแวดล้อมแห่งชาติไว้เป็นการเฉพาะ

ข้อ ๙ ประกาศนี้ให้ใช้บังคับเมื่อพ้นกำหนดหนึ่งปีนับจากแต่วันประกาศในราชกิจจานุเบกษาเป็นต้นไป

ประกาศ ณ วันที่ ๒๙ มีนาคม พ.ศ. ๒๕๕๙

พลเอก สุรศักดิ์ กาญจนรัตน์

รัฐมนตรีว่าการกระทรวงทรัพยากรธรรมชาติและสิ่งแวดล้อม





ประกาศคณะกรรมการสิ่งแวดล้อมแห่งชาติ

ฉบับที่ ๒๔ (พ.ศ. ๒๕๔๗)

เรื่อง กำหนดมาตรฐานคุณภาพอากาศในบรรยากาศโดยทั่วไป

อาศัยอำนาจตามความในมาตรา ๓๒ และมาตรา ๓๔ แห่งพระราชบัญญัติส่งเสริมและรักษาคุณภาพสิ่งแวดล้อมแห่งชาติ พ.ศ. ๒๕๓๕ อันเป็นพระราชบัญญัติที่มีบทบัญญัติบางประการเกี่ยวกับการจำกัดสิทธิและเสรีภาพของบุคคล ซึ่งมาตรา ๒๙ ประกอบกับมาตรา ๓๕ มาตรา ๔๘ มาตรา ๕๐ และมาตรา ๕๑ ของรัฐธรรมนูญแห่งราชอาณาจักรไทยบัญญัติให้กระทำได้โดยอาศัยอำนาจตามบทบัญญัติแห่งกฎหมาย คณะกรรมการสิ่งแวดล้อมแห่งชาติ จึงได้มีมติในคราวการประชุมครั้งที่ ๒/๒๕๔๗ เมื่อวันที่ ๒๔ กุมภาพันธ์ ๒๕๔๗ ให้ปรับปรุงแก้ไขมาตรฐานคุณภาพอากาศในบรรยากาศโดยทั่วไป ดังต่อไปนี้

ข้อ ๑ ให้ยกเลิกความใน (๔) ของข้อ ๒ แห่งประกาศคณะกรรมการสิ่งแวดล้อมแห่งชาติ ฉบับที่ ๑๐ (พ.ศ. ๒๕๓๘) ออกตามความในพระราชบัญญัติส่งเสริมและรักษาคุณภาพสิ่งแวดล้อมแห่งชาติ พ.ศ. ๒๕๓๕ เรื่อง กำหนดมาตรฐานคุณภาพอากาศในบรรยากาศโดยทั่วไป และให้ใช้ความต่อไปนี้แทน

"(๔) ค่าเฉลี่ยของก๊าซซัลเฟอร์ไดออกไซด์ ในเวลา ๒๔ ชั่วโมง จะต้องไม่เกิน ๐.๑๒ ส่วนในล้านส่วน หรือไม่เกิน ๐.๓๐ มิลลิกรัมต่อลูกบาศก์เมตร และค่ามัธยฐานเลขคณิต (Arithmetic Mean) ในเวลา ๑ ปี จะต้องไม่เกิน ๐.๐๔ ส่วนในล้านส่วน หรือไม่เกิน ๐.๑๐ มิลลิกรัมต่อลูกบาศก์เมตร"

ข้อ ๒ ให้ยกเลิกความใน (๒) และ (๓) ของข้อ ๔ แห่งประกาศคณะกรรมการสิ่งแวดล้อมแห่งชาติ ฉบับที่ ๑๐ (พ.ศ. ๒๕๓๘) ออกตามความในพระราชบัญญัติส่งเสริมและรักษาคุณภาพสิ่งแวดล้อมแห่งชาติ พ.ศ. ๒๕๓๕ เรื่อง กำหนดมาตรฐานคุณภาพอากาศในบรรยากาศโดยทั่วไป และให้ใช้ความต่อไปนี้แทน

"(๒) ค่าเฉลี่ยของฝุ่นละอองขนาดไม่เกิน ๑๐ ไมครอน ในเวลา ๒๔ ชั่วโมง จะต้องไม่เกิน ๐.๑๒ มิลลิกรัมต่อลูกบาศก์เมตร และค่ามัธยฐานเลขคณิต (Arithmetic Mean) ในเวลา ๑ ปี จะต้องไม่เกิน ๐.๐๕ มิลลิกรัมต่อลูกบาศก์เมตร

(๓) ค่าเฉลี่ยของฝุ่นละอองรวมหรือฝุ่นละอองขนาดไม่เกิน ๑๐๐ ไมครอน ในเวลา ๒๔ ชั่วโมง จะต้องไม่เกิน ๐.๓๓ มิลลิกรัมต่อลูกบาศก์เมตร และค่ามัธยฐานเลขคณิต (Arithmetic Mean) ในเวลา ๑ ปี จะต้องไม่เกิน ๐.๑๐ มิลลิกรัมต่อลูกบาศก์เมตร"

ประกาศ ณ วันที่ ๙ สิงหาคม พ.ศ. ๒๕๔๗

(ลงนาม) จาตุรนต์ ฉายแสง

(นายจาตุรนต์ ฉายแสง)

รองนายกรัฐมนตรี

ปฏิบัติหน้าที่ประธานคณะกรรมการสิ่งแวดล้อมแห่งชาติ

ราชกิจจานุเบกษา ฉบับประกาศทั่วไป เล่ม ๑๒๑ ตอนพิเศษ ๑๐๔ ง วันที่ ๒๒ กันยายน ๒๕๔๗

## ประกาศคณะกรรมการสิ่งแวดล้อมแห่งชาติ

ฉบับที่ ๓๓ (พ.ศ. ๒๕๕๒)

เรื่อง กำหนดมาตรฐานค่าก๊าซไนโตรเจนไดออกไซด์ในบรรยากาศโดยทั่วไป

โดยที่เป็นการสมควรกำหนดมาตรฐานค่าก๊าซไนโตรเจนไดออกไซด์ในบรรยากาศโดยทั่วไป เพื่อเป็นเกณฑ์ทั่วไปสำหรับการส่งเสริมและรักษาคุณภาพสิ่งแวดล้อมตามพระราชบัญญัติส่งเสริมและรักษาคุณภาพสิ่งแวดล้อมแห่งชาติ พ.ศ. ๒๕๓๕

อาศัยอำนาจตามความในมาตรา ๓๒ (๔) และมาตรา ๓๔ แห่งพระราชบัญญัติส่งเสริมและรักษาคุณภาพสิ่งแวดล้อมแห่งชาติ พ.ศ. ๒๕๓๕ อันเป็นพระราชบัญญัติที่มีบทบัญญัติบางประการเกี่ยวกับการจำกัดสิทธิและเสรีภาพของบุคคล ซึ่งมาตรา ๒๙ ประกอบกับมาตรา ๓๓ มาตรา ๓๔ มาตรา ๔๑ และมาตรา ๔๓ ของรัฐธรรมนูญแห่งราชอาณาจักรไทย บัญญัติให้กระทำได้ โดยอาศัยอำนาจตามบทบัญญัติแห่งกฎหมาย คณะกรรมการสิ่งแวดล้อมแห่งชาติจึงออกประกาศ กำหนดมาตรฐานค่าก๊าซไนโตรเจนไดออกไซด์ในบรรยากาศโดยทั่วไปไว้ ดังต่อไปนี้

ข้อ ๑ ในประกาศนี้

“เครื่องวัดระบบเคมีลูมิเนสเซน” (Chemiluminescence) หมายความว่า เครื่องมือวัดค่าก๊าซไนโตรเจนไดออกไซด์โดยใช้ก๊าซโอโซนทำปฏิกิริยากับก๊าซไนตริกออกไซด์ซึ่งถูกเปลี่ยนมาจากก๊าซไนโตรเจนไดออกไซด์แล้ววัดความเข้มของแสงซึ่งเกิดจากปฏิกิริยานั้น ณ ที่ความยาวคลื่นที่สูงกว่า ๖๐๐ นาโนมิเตอร์ (Nanometer)

ข้อ ๒ ให้ยกเลิก

(๑) ความใน (๒) ของข้อ ๒ แห่งประกาศคณะกรรมการสิ่งแวดล้อมแห่งชาติ ฉบับที่ ๑๐ (พ.ศ. ๒๕๓๕) ออกตามความในพระราชบัญญัติส่งเสริมและรักษาคุณภาพสิ่งแวดล้อมแห่งชาติ พ.ศ. ๒๕๓๕ เรื่อง กำหนดมาตรฐานคุณภาพอากาศในบรรยากาศโดยทั่วไป

(๒) ความใน (๑) ของข้อ ๖ แห่งประกาศคณะกรรมการสิ่งแวดล้อมแห่งชาติ ฉบับที่ ๑๐ (พ.ศ. ๒๕๓๕) ออกตามความในพระราชบัญญัติส่งเสริมและรักษาคุณภาพสิ่งแวดล้อมแห่งชาติ พ.ศ. ๒๕๓๕ เรื่อง กำหนดมาตรฐานคุณภาพอากาศในบรรยากาศโดยทั่วไป แก้ไขเพิ่มเติมโดย ประกาศคณะกรรมการสิ่งแวดล้อมแห่งชาติ ฉบับที่ ๒๘ (พ.ศ. ๒๕๕๐) เรื่อง กำหนดมาตรฐานคุณภาพอากาศในบรรยากาศโดยทั่วไป

ข้อ ๓ ให้กำหนดมาตรฐานค่าก๊าซไนโตรเจนไดออกไซด์ในบรรยากาศโดยทั่วไปไว้ดังต่อไปนี้

(๑) ค่าเฉลี่ยของก๊าซไนโตรเจนไดออกไซด์ในเวลา ๑ ชั่วโมง จะต้องไม่เกิน ๐.๑๗ ส่วนในล้านส่วนหรือไม่เกิน ๐.๓๒ มิลลิกรัมต่อลูกบาศก์เมตร

(๒) ค่ามัธยฐานเลขคณิต (Arithmetic Mean) ของก๊าซไนโตรเจนไดออกไซด์ในเวลา ๑ ปี จะต้องไม่เกิน ๐.๐๓ ส่วนในล้านส่วน หรือไม่เกิน ๐.๐๕๗ มิลลิกรัมต่อลูกบาศก์เมตร

ข้อ ๔ การคำนวณค่าความเข้มข้นของก๊าซไนโตรเจนไดออกไซด์ในบรรยากาศโดยทั่วไปให้คำนวณเทียบที่ความดัน ๑ บรรยากาศ และอุณหภูมิ ๒๕ องศาเซลเซียส

ข้อ ๕ การวัดค่าเฉลี่ยของก๊าซไนโตรเจนไดออกไซด์ในเวลา ๑ ชั่วโมง หรือค่ามัธยฐานเลขคณิต (Arithmetic Mean) ในเวลา ๑ ปี ให้ใช้เครื่องวัดระบบเคมีลูมินีสเซน หรือระบบอื่นที่กรมควบคุมมลพิษให้ความเห็นชอบ

ประกาศ ณ วันที่ ๑๗ มิถุนายน พ.ศ. ๒๕๕๒

อภิสิทธิ์ เวชชาชีวะ

นายกรัฐมนตรี

ประธานกรรมการสิ่งแวดล้อมแห่งชาติ

## ประกาศคณะกรรมการสิ่งแวดล้อมแห่งชาติ

เรื่อง กำหนดมาตรฐานฝุ่นละอองขนาดเล็กไม่เกิน ๒.๕ ไมครอน ในบรรยากาศโดยทั่วไป

โดยที่เป็นการสมควรปรับปรุงการกำหนดมาตรฐานฝุ่นละอองขนาดเล็กไม่เกิน ๒.๕ ไมครอน ในบรรยากาศโดยทั่วไป เพื่อเป็นเกณฑ์ทั่วไปสำหรับการส่งเสริม และรักษาคุณภาพสิ่งแวดล้อม ตามพระราชบัญญัติส่งเสริมและรักษาคุณภาพสิ่งแวดล้อมแห่งชาติ พ.ศ. ๒๕๓๕

อาศัยอำนาจตามความในมาตรา ๓๒ (๕) และมาตรา ๓๔ แห่งพระราชบัญญัติส่งเสริมและรักษาคุณภาพสิ่งแวดล้อมแห่งชาติ พ.ศ. ๒๕๓๕ และตามคำสั่งสำนักนายกรัฐมนตรี ที่ ๒๓๔/๒๕๖๓ ลงวันที่ ๑๓ สิงหาคม พ.ศ. ๒๕๖๓ เรื่อง มอบหมายและมอบอำนาจให้รองนายกรัฐมนตรี และรัฐมนตรีประจำสำนักนายกรัฐมนตรี ปฏิบัติหน้าที่ประธานกรรมการในคณะกรรมการต่าง ๆ ตามกฎหมาย และระเบียบสำนักนายกรัฐมนตรี และมติคณะกรรมการสิ่งแวดล้อมแห่งชาติ ในการประชุม ครั้งที่ ๒/๒๕๖๕ เมื่อวันที่ ๑๑ พฤษภาคม พ.ศ. ๒๕๖๕ จึงออกประกาศไว้ ดังต่อไปนี้

ข้อ ๑ ให้ยกเลิกประกาศคณะกรรมการสิ่งแวดล้อมแห่งชาติ ฉบับที่ ๓๖ (พ.ศ. ๒๕๕๓) เรื่อง กำหนดมาตรฐานฝุ่นละอองขนาดเล็กไม่เกิน ๒.๕ ไมครอน ในบรรยากาศโดยทั่วไป ลงวันที่ ๒๘ มกราคม พ.ศ. ๒๕๕๓

ข้อ ๒ กำหนดมาตรฐานฝุ่นละอองขนาดเล็กไม่เกิน ๒.๕ ไมครอน ในบรรยากาศโดยทั่วไป ค่าเฉลี่ยในเวลา ๒๔ ชั่วโมง จะต้องไม่เกิน ๕๐ ไมโครกรัมต่อลูกบาศก์เมตร โดยให้มีผลจนถึงวันที่ ๓๑ พฤษภาคม พ.ศ. ๒๕๖๖ และตั้งแต่วันที่ ๑ มิถุนายน พ.ศ. ๒๕๖๖ เป็นต้นไป ให้ค่าเฉลี่ยในเวลา ๒๔ ชั่วโมง จะต้องไม่เกิน ๓๗.๕ ไมโครกรัมต่อลูกบาศก์เมตร

ข้อ ๓ กำหนดมาตรฐานฝุ่นละอองขนาดเล็กไม่เกิน ๒.๕ ไมครอน ในบรรยากาศโดยทั่วไป ค่าเฉลี่ยเลขคณิต (Arithmetic Mean) ในเวลา ๑ ปี จะต้องไม่เกิน ๑๕ ไมโครกรัมต่อลูกบาศก์เมตร

ข้อ ๔ วิธีตรวจวัดค่าเฉลี่ยของฝุ่นละอองขนาดเล็กไม่เกิน ๒.๕ ไมครอน ตามข้อ ๒ และข้อ ๓ ให้ใช้วิธีตรวจวัด ดังนี้

๔.๑ วิธีตรวจวัดอ้างอิง คือ วิธีกราวิเมตริก (Gravimetric)

๔.๒ วิธีตรวจวัดเทียบเท่า

(๑) วิธีเบต้า เรดิเอชัน แอทเทนนูเอชัน (Beta Radiation Attenuation หรือ Beta Ray Attenuation)

(๒) วิธีเทปเปอร์ อิลิเมนต์ ออสซิลเลตติ้ง ไมโครบาลานซ์ (Tapered Element Oscillating Microbalance; TEOM)

(๓) วิธีการกระเจิงของแสง (Light Scattering)

(๔) วิธีเก็บตัวอย่างด้วยเครื่องเก็บตัวอย่างอากาศแบบไดโคโตมัส (Dichotomous Air Sampler) และวิเคราะห์ด้วยวิธีกราวิเมตริก



(๕) วิธีอื่น ตามที่กรมควบคุมมลพิษประกาศในราชกิจจานุเบกษา

ข้อ ๕ วิธีตรวจวัดค่าเฉลี่ยของฝุ่นละอองขนาดไม่เกิน ๒.๕ ไมครอน ตามข้อ ๔.๑ ให้ใช้วิธีตรวจวัดมาตรฐาน Federal Reference Method (FRM) และข้อ ๔.๒ ให้ใช้วิธีตรวจวัดเทียบเท่า Federal Equivalent Method (FEM) ตามที่องค์การพิทักษ์สิ่งแวดล้อมแห่งประเทศสหรัฐอเมริกา (United States Environmental Protection Agency หรือ US EPA) กำหนด

ข้อ ๖ การตรวจวัดค่าเฉลี่ยของฝุ่นละอองขนาดไม่เกิน ๒.๕ ไมครอน ตามข้อ ๔ ให้ทำในบรรยากาศ ไปที่อุณหภูมิและความดันบรรยากาศสภาวะจริง (Actual conditions) และต้องสูงจากพื้นดินอย่างน้อย ๑.๕๐ เมตร แต่ไม่เกิน ๑๕ เมตร

ข้อ ๗ ประกาศนี้ให้ใช้บังคับตั้งแต่วันถัดจากวันประกาศในราชกิจจานุเบกษาเป็นต้นไป

ประกาศ ณ วันที่ ๒๓ มิถุนายน พ.ศ. ๒๕๖๕

พลเอก ประวิตร วงษ์สุวรรณ

รองนายกรัฐมนตรี ปฏิบัติหน้าที่

ประธานกรรมการสิ่งแวดล้อมแห่งชาติ



## ประกาศคณะกรรมการสิ่งแวดล้อมแห่งชาติ

ฉบับที่ ๑๐ (พ.ศ. ๒๕๓๘)

ออกตามความในพระราชบัญญัติส่งเสริมและรักษาคุณภาพสิ่งแวดล้อมแห่งชาติ

พ.ศ. ๒๕๓๕

### เรื่อง กำหนดมาตรฐานคุณภาพอากาศในบรรยากาศโดยทั่วไป

อาศัยอำนาจตามความในมาตรา ๓๒ แห่งพระราชบัญญัติส่งเสริมและรักษาคุณภาพสิ่งแวดล้อมแห่งชาติ พ.ศ. ๒๕๓๕ คณะกรรมการสิ่งแวดล้อมแห่งชาติกำหนดมาตรฐานคุณภาพอากาศในบรรยากาศโดยทั่วไป ไว้ดังต่อไปนี้

ข้อ ๑ ในประกาศนี้

“เครื่องวัด ระบบนั้ดิสเพอร์ซีฟ อินฟราเรด ดีเทกชั่น (Non- dispersive Infrared Detection)” หมายความว่า เครื่องมือวัดค่าก๊าซคาร์บอนมอนอกไซด์โดยใช้รังสีอินฟราเรด

“เครื่องวัดระบบเคมีลูมิเนสเซน (Chemiluminescence)” หมายความว่า

(๑) เครื่องมือวัดค่าก๊าซไนโตรเจนไดออกไซด์โดยใช้ก๊าซไอโซนทำปฏิกิริยากับก๊าซไนตริกออกไซด์ ซึ่งถูกเปลี่ยนมาจากก๊าซไนโตรเจนไดออกไซด์แล้ววัดความเข้มของแสงซึ่งเกิดจากปฏิกิริยานั้น ณ ที่ความยาวคลื่นที่สูงกว่า ๖๐๐ นาโนมิเตอร์ (Nanometer) หรือ

(๒) เครื่องมือวัดค่าก๊าซไอโซนโดยใช้ก๊าซเอรีตินทำปฏิกิริยากับก๊าซไอโซนแล้ววัดความเข้มของแสงซึ่งเกิดจากปฏิกิริยานั้น ณ ที่ความยาวคลื่นระหว่าง ๓๕๐ ถึง ๕๕๐ นาโนมิเตอร์

“ระบบพาราโรซานิลีน (Pararosaniline)” หมายความว่า การวัดค่าก๊าซซัลเฟอร์ไดออกไซด์ โดยการดูดอากาศผ่านสารละลายโปตัสเซียม เตตราคลอโรเมอร์คิวเรต (Potassium Tetrachloromercurate) เกิดเป็นสารไดคัลโลโรซัลไฟโดเมอร์คิวเรต คอมเพลกซ์

(Dichlorosulfite Mercurate Complex) ทำปฏิกิริยากับสารพาราโรซานิลีนและฟอร์มัลดีไฮด์ (Pararosaniline and Formaldehyde) เกิดเป็นสีของพาราโรซานิลีนเมทิล ซัลฟอนิก แอซิด (Pararosaniline Methyl Sulfonic Acid) ซึ่งจะถูกวัดความสามารถในการดูดซึมแสง ณ ที่ช่วงคลื่น ๕๔๘ นาโนมิเตอร์

“เครื่องวัดระบบอะตอมมิก แอ็บซอร์พชัน สเปกโตรมิเตอร์ (Atomic Absorption Spectrometer)” หมายความว่า เครื่องมือวัดปริมาณของตะกั่ว โดยใช้เปลวไฟอะเซทิลีน (Acetylene Flame) ที่ความยาวคลื่น ๒๘๓.๓ หรือ ๒๑๗ นาโนมิเตอร์

“ระบบกราวิเมตริก (Gravimetric)” หมายความว่า การวัดค่าฝุ่นละออง โดยดูดอากาศผ่านแผ่นกรอง ซึ่งมีประสิทธิภาพในการกรองฝุ่นละอองขนาด ๐.๓ ไมครอน (Micron) ได้ร้อยละ ๙๙ แล้วหาน้ำหนักฝุ่นละอองจากแผ่นกรองนั้น

ข้อ ๒ ค่าก๊าซในบรรยากาศโดยทั่วไปในช่วงเวลาหนึ่งเวลาใดให้เป็นไปดังต่อไปนี้

(๑) ค่าเฉลี่ยของก๊าซคาร์บอนมอนอกไซด์ในเวลา ๑ ชั่วโมง จะต้องไม่เกิน ๓๐ ส่วนในล้านส่วน (ppm) หรือไม่เกิน ๓๔.๒ มิลลิกรัมต่อลูกบาศก์เมตรและในเวลา ๘ ชั่วโมง จะต้องไม่เกิน ๙ ส่วนในล้านส่วน หรือไม่เกิน ๑๐.๒๖ มิลลิกรัมต่อลูกบาศก์เมตร

(๒) ค่าเฉลี่ยของก๊าซไนโตรเจนไดออกไซด์ในเวลา ๑ ชั่วโมง จะต้องไม่เกิน ๐.๑๗ ส่วนในล้านส่วน หรือไม่เกิน ๐.๓๒ มิลลิกรัมต่อลูกบาศก์เมตร

(๓) ค่าเฉลี่ยของก๊าซโอโซนในเวลา ๑ ชั่วโมง จะต้องไม่เกิน ๐.๑๐ ส่วนในล้านส่วน หรือไม่เกิน ๐.๒๐ มิลลิกรัมต่อลูกบาศก์เมตร

(๔) ค่าเฉลี่ยของก๊าซซัลเฟอร์ไดออกไซด์ในเวลา ๒๔ ชั่วโมง จะต้องไม่เกิน ๐.๑๒ ส่วนในล้านส่วน หรือไม่เกิน ๐.๓๐ มิลลิกรัมต่อลูกบาศก์เมตร และค่ามัธยัมเรขาคณิต (Geometric Mean) ในเวลา ๑ ปี จะต้องไม่เกิน ๐.๐๔ ส่วนในล้านส่วน หรือไม่เกิน ๐.๑๐ มิลลิกรัมต่อลูกบาศก์เมตร

ข้อ ๓ การคำนวณค่าความเข้มข้นของก๊าซแต่ละชนิดในบรรยากาศโดยทั่วไปให้คำนวณเทียบที่ความดัน ๑ บรรยากาศ และอุณหภูมิ ๒๕ องศาเซลเซียส

ข้อ ๔ ค่าสารในบรรยากาศโดยทั่วไป ในช่วงเวลาหนึ่งเวลาใดให้เป็นไปดังต่อไปนี้

(๑) ค่าเฉลี่ยของตะกั่วในเวลา ๑ เดือน จะต้องไม่เกิน ๑.๕ ไมโครกรัมต่อลูกบาศก์เมตร

(๒) ค่าเฉลี่ยของฝุ่นละอองขนาดไม่เกิน ๑๐ ไมครอน ในเวลา ๒๔ ชั่วโมง จะต้องไม่เกิน ๐.๑๒ มิลลิกรัมต่อลูกบาศก์เมตร และค่ามัธยัมเรขาคณิตของสารดังกล่าวในเวลา ๑ ปี จะต้องไม่เกิน ๐.๑๕ มิลลิกรัมต่อลูกบาศก์เมตร

(๓) ค่าเฉลี่ยของฝุ่นละอองรวมหรือฝุ่นละอองขนาดเล็กไม่เกิน ๑๐๐ ไมครอน ในเวลา ๒๔ ชั่วโมง จะต้องไม่เกิน ๐.๓๓ มิลลิกรัมต่อลูกบาศก์เมตร และค่ามัธยัมเรขาคณิตของสารดังกล่าวในเวลา ๑ ปี จะต้องไม่เกิน ๐.๑๐ มิลลิกรัมต่อลูกบาศก์เมตร

ข้อ ๕ การวัดหาค่าเฉลี่ยของก๊าซคาร์บอนมอนอกไซด์ในเวลา ๑ ชั่วโมงหรือในเวลา ๘ ชั่วโมง ให้ใช้เครื่องวัดระบบนันทิสเปอร์ซิฟ อินฟราเรด ดีเทคชั่น หรือระบบอื่นที่กรมควบคุมมลพิษให้ความเห็นชอบ

ข้อ ๖ การวัดหาค่าเฉลี่ยของก๊าซไนโตรเจนไดออกไซด์หรือก๊าซโอโซนในเวลา ๑ ชั่วโมง ให้ใช้เครื่องวัดระบบเคมีลูมิเนสเซน หรือระบบอื่นที่กรมควบคุมมลพิษให้ความเห็นชอบ

ข้อ ๗ การวัดหาค่าเฉลี่ยของก๊าซซัลเฟอร์ไดออกไซด์ในเวลา ๒๔ ชั่วโมง หรือในเวลา ๑ ปี ให้ใช้วิธีการวัดตามระบบพาราโรซานิติน หรือระบบอื่นที่กรมควบคุมมลพิษให้ความเห็นชอบ

ข้อ ๘ การวัดหาค่าเฉลี่ยของตะกั่วในเวลา ๑ เดือน ให้เก็บอากาศผ่านแผ่นกรองในเครื่องเก็บตัวอย่างอากาศชนิดไฮโวลุ่ม (High Volume-Air Sampler) สกัดตะกั่วออกจากแผ่นกรองโดยใช้กรดดินประสิวและกรดเกลือ แล้วนำไปวัดค่าของตะกั่วโดยใช้เครื่องวัดระบบอะตอมมิก แอปซอพชั่น สเปกโตรมิเตอร์ หรือระบบอื่นที่กรมควบคุมมลพิษให้ความเห็นชอบ

ข้อ ๙ การวัดหาค่าเฉลี่ยของฝุ่นละอองรวมหรือฝุ่นละอองขนาดเล็กไม่เกิน ๑๐ ไมครอน ในเวลา ๒๔ ชั่วโมง หรือในเวลา ๑ ปี ให้ใช้วิธีการวัดตามระบบกราวิเมตริก หรือระบบอื่นที่กรมควบคุมมลพิษให้ความเห็นชอบ

ข้อ ๑๐ การวัดหาค่าเฉลี่ยของก๊าซหรือสารอย่างหนึ่งอย่างใดตามข้อ ๕ ถึงข้อ ๗ ให้ทำในบรรยากาศทั่วๆ ไป และต้องสูงจากพื้นดินอย่างน้อย ๓ เมตร แต่ไม่เกิน ๖ เมตร

การวัดหาค่าเฉลี่ยของตะกั่วและฝุ่นละอองตามข้อ ๘ และข้อ ๙ ให้ทำในบรรยากาศทั่วๆ ไป และต้องสูงจากพื้นดินอย่างน้อย ๑.๕๐ เมตร แต่ไม่เกิน ๖ เมตร

ประกาศ ณ วันที่ ๑๗ เมษายน พ.ศ. ๒๕๓๘

ชวน หลีกภัย

นายกรัฐมนตรี

ประธานคณะกรรมการสิ่งแวดล้อมแห่งชาติ

(ประกาศในราชกิจจานุเบกษา เล่ม ๑๑๒ ตอนที่ ๔๒ ง วันที่ ๒๕ พฤษภาคม ๒๕๓๘)

## แก้คำผิด

ประกาศคณะกรรมการสิ่งแวดล้อมแห่งชาติ  
ฉบับที่ ๑๐ (พ.ศ. ๒๕๓๘) ออกตามความในพระราชบัญญัติส่งเสริมและรักษา  
คุณภาพสิ่งแวดล้อมแห่งชาติ พ.ศ. ๒๕๓๕

เรื่อง กำหนดมาตรฐานคุณภาพอากาศในบรรยากาศโดยทั่วไป  
ซึ่งประกาศในราชกิจจานุเบกษา  
ฉบับประกาศทั่วไป เล่ม ๑๑๒ ตอนที่ ๔๒ ง ลงวันที่ ๒๕ พฤษภาคม ๒๕๓๘  
หน้า ๕๑ บรรทัดที่ ๑๕ คำว่า  
“ไม่เกิน ๐.๑๕ มิลลิกรัม” ให้แก้เป็น  
“ไม่เกิน ๐.๐๕ มิลลิกรัม”

(ประกาศในราชกิจจานุเบกษา เล่ม ๑๑๒ ตอนที่ ๗๑ ง วันที่ ๕ กันยายน ๒๕๓๘)



## ประกาศคณะกรรมการสิ่งแวดล้อมแห่งชาติ

ฉบับที่ ๑๒ (พ.ศ. ๒๕๓๘)

ออกตามความในพระราชบัญญัติส่งเสริมและรักษาคุณภาพสิ่งแวดล้อมแห่งชาติ

พ.ศ. ๒๕๓๕

เรื่อง กำหนดมาตรฐานค่าก๊าซซัลเฟอร์ไดออกไซด์

ในบรรยากาศโดยทั่วไปในเวลา ๑ ชั่วโมง

อาศัยอำนาจตามความในมาตรา ๓๒ แห่งพระราชบัญญัติส่งเสริมและรักษาคุณภาพสิ่งแวดล้อมแห่งชาติ พ.ศ. ๒๕๓๕ คณะกรรมการสิ่งแวดล้อมแห่งชาติ กำหนดมาตรฐานค่าก๊าซซัลเฟอร์ไดออกไซด์ในบรรยากาศโดยทั่วไปในเวลา ๑ ชั่วโมง ไว้ดังต่อไปนี้

ข้อ ๑ ในประกาศนี้

“เครื่องวัดระบบ ยูวี ฟลูออเรสเซน (UV-Fluorescence)” หมายความว่า เครื่องมือวัดค่าก๊าซซัลเฟอร์ไดออกไซด์ โดยการใช้แสงอุลตราไวโอเลต (Ultraviolet) ทำปฏิกิริยากับก๊าซซัลเฟอร์ไดออกไซด์ แล้ววัดความเข้มของแสงซึ่งเกิดจากปฏิกิริยานั้น ณ ที่ความยาวคลื่นระหว่าง ๑๒๐ ถึง ๑๕๐ นาโนเมตร

ข้อ ๒ ค่าเฉลี่ยความเข้มข้นของก๊าซซัลเฟอร์ไดออกไซด์ในบรรยากาศโดยทั่วไปในเวลา ๑ ชั่วโมง บริเวณพื้นที่ตำบลนาสัก ตำบลสบป่าด ตำบลบ้านคง ตำบลจางเหนือ และตำบลแม่เมาะ อำเภอแม่เมาะ จังหวัดลำปาง จะต้องไม่เกิน ๐.๕๐ ส่วนในล้านส่วน (ppm) หรือไม่เกิน ๑,๓๐๐ ไมโครกรัมต่อลูกบาศก์เมตร

ข้อ ๓ ค่าเฉลี่ยความเข้มข้นของก๊าซซัลเฟอร์ไดออกไซด์ในบรรยากาศโดยทั่วไปในเวลา ๑ ชั่วโมง บริเวณพื้นที่อื่นๆ เว้นแต่พื้นที่ตามข้อ ๒ จะต้องไม่เกิน ๐.๓๐ ส่วนในล้านส่วน (ppm) หรือไม่เกิน ๙๘๐ ไมโครกรัมต่อลูกบาศก์เมตร

ข้อ ๔ การคำนวณค่าความเข้มข้นของก๊าซซัลเฟอร์ไดออกไซด์ในบรรยากาศโดยทั่วไปให้คำนวณเทียบที่ความดัน ๑ บรรยากาศ และอุณหภูมิ ๒๕ องศาเซลเซียส

ข้อ ๕ การวัดหาค่าเฉลี่ยความเข้มข้นของก๊าซซัลเฟอร์ไดออกไซด์ในบรรยากาศโดยทั่วไปในเวลา ๑ ชั่วโมง ตามข้อ ๒ และข้อ ๓ ให้ใช้เครื่องวัดระบบ ยูวี ฟลูออเรสเซน หรือระบบอื่นที่กรมควบคุมมลพิษให้ความเห็นชอบ

ข้อ ๖ การวัดหาค่าเฉลี่ยความเข้มข้นของก๊าซซัลเฟอร์ไดออกไซด์ ให้ทำในบรรยากาศทั่วไป และต้องสูงจากพื้นดินอย่างน้อย ๓ เมตร แต่ไม่เกิน ๖ เมตร

ประกาศ ณ วันที่ ๒๖ มิถุนายน พ.ศ. ๒๕๓๘

ชวน หลีกภัย

นายกรัฐมนตรี

ประธานคณะกรรมการสิ่งแวดล้อมแห่งชาติ

(ประกาศในราชกิจจานุเบกษา เล่ม ๑๑๒ ตอนพิเศษ ๒๗ ง วันที่ ๑๓ กรกฎาคม ๒๕๓๘)



## ประกาศคณะกรรมการสิ่งแวดล้อมแห่งชาติ

ฉบับที่ ๒๑ (พ.ศ. ๒๕๔๔)

ออกตามความในพระราชบัญญัติส่งเสริมและรักษาคุณภาพสิ่งแวดล้อมแห่งชาติ

พ.ศ. ๒๕๓๕

เรื่อง กำหนดมาตรฐานค่าก๊าซซัลเฟอร์ไดออกไซด์ในบรรยากาศโดยทั่วไป  
ในเวลา ๑ ชั่วโมง

อาศัยอำนาจตามความในมาตรา ๓๒ และมาตรา ๓๔ แห่งพระราชบัญญัติส่งเสริมและรักษาคุณภาพสิ่งแวดล้อมแห่งชาติ พ.ศ. ๒๕๓๕ คณะกรรมการสิ่งแวดล้อมแห่งชาติ จึงปรับปรุงแก้ไขมาตรฐานค่าก๊าซซัลเฟอร์ไดออกไซด์ในบรรยากาศโดยทั่วไปในเวลา ๑ ชั่วโมงไว้ดังต่อไปนี้

(๑) ให้ยกเลิกข้อ ๒ แห่งประกาศคณะกรรมการสิ่งแวดล้อมแห่งชาติ ฉบับที่ ๑๒ (พ.ศ. ๒๕๓๘) ออกตามความในพระราชบัญญัติส่งเสริมและรักษาคุณภาพสิ่งแวดล้อมแห่งชาติ พ.ศ. ๒๕๓๕ เรื่อง กำหนดมาตรฐานค่าก๊าซซัลเฟอร์ไดออกไซด์ในบรรยากาศโดยทั่วไปในเวลา ๑ ชั่วโมง

(๒) ให้ยกเลิกความในข้อ ๓ และข้อ ๕ แห่งประกาศคณะกรรมการสิ่งแวดล้อมแห่งชาติ ฉบับที่ ๑๒ (พ.ศ. ๒๕๓๘) ออกตามความในพระราชบัญญัติส่งเสริมและรักษาคุณภาพสิ่งแวดล้อมแห่งชาติ พ.ศ. ๒๕๓๕ เรื่อง กำหนดมาตรฐานค่าก๊าซซัลเฟอร์ไดออกไซด์ในบรรยากาศโดยทั่วไปในเวลา ๑ ชั่วโมง และให้ใช้ความต่อไปนี้แทน

“ข้อ ๓ ค่าเฉลี่ยความเข้มข้นของก๊าซซัลเฟอร์ไดออกไซด์ในบรรยากาศโดยทั่วไปในเวลา ๑ ชั่วโมง จะต้องไม่เกิน ๐.๓๐ ส่วนในล้านส่วน (ppm) หรือไม่เกิน ๘๘๐ ไมโครกรัมต่อลูกบาศก์เมตร”



“ข้อ ๕ การวัดหาค่าเฉลี่ยความเข้มข้นของก๊าซซัลเฟอร์ไดออกไซด์ในบรรยากาศ โดยทั่วไปในเวลา ๑ ชั่วโมง ตามข้อ ๓ ให้ใช้เครื่องวัดระบบ ยูวี ฟลูออเรสเซน หรือระบบอื่น ที่กรมควบคุมมลพิษประกาศในราชกิจจานุเบกษา”

ประกาศ ณ วันที่ ๕ เมษายน พ.ศ. ๒๕๔๔

(นายเดช บุญ-หลง)

รองนายกรัฐมนตรี ปฏิบัติหน้าที่  
ประธานคณะกรรมการสิ่งแวดล้อมแห่งชาติ

(ประกาศในราชกิจจานุเบกษา เล่ม ๑๑๘ ตอนพิเศษ ๓๕ ง ลงวันที่ ๓๐ เมษายน ๒๕๔๔)

## ประกาศคณะกรรมการสิ่งแวดล้อมแห่งชาติ

ฉบับที่ ๒๘ (พ.ศ. ๒๕๕๐)

เรื่อง กำหนดมาตรฐานคุณภาพอากาศในบรรยากาศโดยทั่วไป

โดยที่เป็นการสมควรปรับปรุงแก้ไขมาตรฐานคุณภาพอากาศในบรรยากาศโดยทั่วไปที่ได้กำหนดไว้แล้วให้เหมาะสมตามความก้าวหน้าในทางวิทยาศาสตร์ เทคโนโลยี และความเปลี่ยนแปลงทางเศรษฐกิจ และสังคมของประเทศ อาศัยอำนาจตามความในมาตรา ๓๔ แห่งพระราชบัญญัติส่งเสริมและรักษาคุณภาพสิ่งแวดล้อมแห่งชาติ พ.ศ. ๒๕๓๕ ประกอบกับคำสั่งสำนักนายกรัฐมนตรีที่ ๗๑/๒๕๕๐ ลงวันที่ ๑๒ มีนาคม ๒๕๕๐ และมติคณะกรรมการสิ่งแวดล้อมแห่งชาติในคราวการประชุมครั้งที่ ๒/๒๕๕๐ เมื่อวันที่ ๑๘ มกราคม พ.ศ. ๒๕๕๐ จึงปรับปรุงแก้ไขมาตรฐานคุณภาพอากาศในบรรยากาศโดยทั่วไป ไว้ดังต่อไปนี้

ข้อ ๑ ให้ยกเลิกความใน (๓) ของข้อ ๒ ของประกาศคณะกรรมการสิ่งแวดล้อมแห่งชาติ ฉบับที่ ๑๐ (พ.ศ. ๒๕๓๘) ออกตามความในพระราชบัญญัติส่งเสริมและรักษาคุณภาพสิ่งแวดล้อมแห่งชาติ พ.ศ. ๒๕๓๕ เรื่อง กำหนดมาตรฐานคุณภาพอากาศในบรรยากาศโดยทั่วไป ลงวันที่ ๑๗ เมษายน ๒๕๓๘ และให้ใช้ความต่อไปนี้แทน

“(๓) ค่าเฉลี่ยของก๊าซโอโซนในเวลา ๑ ชั่วโมง จะต้องไม่เกิน ๐.๑๐ ส่วนในล้านส่วน หรือไม่เกิน ๐.๒๐ มิลลิกรัมต่อลูกบาศก์เมตร และในเวลา ๘ ชั่วโมง จะต้องไม่เกิน ๐.๐๗ ส่วนในล้านส่วน หรือไม่เกิน ๐.๑๔ มิลลิกรัมต่อลูกบาศก์เมตร”

ข้อ ๒ ให้ยกเลิกความในข้อ ๖ ของประกาศคณะกรรมการสิ่งแวดล้อมแห่งชาติ ฉบับที่ ๑๐ (พ.ศ. ๒๕๓๘) ออกตามความในพระราชบัญญัติส่งเสริมและรักษาคุณภาพสิ่งแวดล้อมแห่งชาติ พ.ศ. ๒๕๓๕ เรื่อง กำหนดมาตรฐานคุณภาพอากาศในบรรยากาศโดยทั่วไป ลงวันที่ ๑๗ เมษายน ๒๕๓๘ และให้ใช้ความต่อไปนี้แทน

“ข้อ ๖ การวัดหาค่าเฉลี่ยของก๊าซไนโตรเจนไดออกไซด์หรือก๊าซโอโซน ให้ดำเนินการดังนี้

(๑) การวัดหาค่าเฉลี่ยของก๊าซไนโตรเจนไดออกไซด์ในเวลา ๑ ชั่วโมง ให้ใช้เครื่องวัดระบบเคมีลูมิเนสเซน หรือระบบอื่นที่กรมควบคุมมลพิษให้ความเห็นชอบ และ

(๒) การวัดค่าเฉลี่ยของก๊าซโอโซนในเวลา ๑ ชั่วโมง หรือในเวลา ๘ ชั่วโมง ให้ใช้  
เครื่องวัดระบบเคมีลูมิเนสเซน หรือระบบอื่นที่กรมควบคุมมลพิษให้ความเห็นชอบ”

ประกาศ ณ วันที่ ๑๐ เมษายน พ.ศ. ๒๕๕๐

โฆสิต ปั้นเปี่ยมรัษฎ์

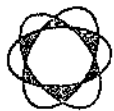
รองนายกรัฐมนตรี

ประธานกรรมการสิ่งแวดล้อมแห่งชาติ

ภาคผนวก จ

เอกสารสอบเทียบเครื่องมือที่ใช้ในการตรวจวิเคราะห์





Thai Environmental Technic Limited  
บริษัท เทคนิคสิ่งแวดล้อมไทย จำกัด

ตารางการสอบเทียบเครื่องมือที่ใช้ในการตรวจวัดและวิเคราะห์

Item	Description	Parameter	List of Equipment	Equipment No.	Calibration	Next Calibration
1.	Ambient Air	ORIFICE	ORIFICE TRANSFER STANDARD/Tisch	S/N 0068	21/09/2022	September 2023
			High Volume Air Sampler/TET	S/N TSP-39	05/07/2023	July 2024
		TSP	High Volume Air Sampler/TET	S/N TSP-34	11/07/2023	July 2024
			Electronic Balance/METTLER TOLEDO	S/N 1116392227	11/04/2023	April 2024
		ORIFICE	ORIFICE TRANSFER STANDARD/Tisch	S/N 0068	21/09/2022	September 2023
		PM-10	High Volume Air Sampler/TET	S/N PM10-28	11/07/2023	July 2024
			High Volume Air Sampler/TET	S/N PM10-2	04/07/2023	July 2024
		PM-2.5	Electronic Balance/METTLER TOLEDO	S/N 1116392227	11/04/2023	April 2024
			Certificate of Calibration/MesaLabs	S/N 172508	29/09/2023	September 2024
			PM 2.5/PQ200	S/N 72611	08/05/2023	May 2024
			PM 2.5/PQ200	S/N 72477	08/05/2023	May 2024
		NO <sub>2</sub>	Electronic Balance/METTLER TOLEDO	S/N 1116392227	11/04/2023	April 2024
			CERTIFICATE OF ACCURACY : Linde	S/N A00962SK	18/08/2021	August 2023
		SO <sub>2</sub>	NO <sub>x</sub> Analyzer/API 200A	S/N 777	10/05/2023	November 2023
			NO <sub>x</sub> Analyzer/API 200E	S/N 393	10/05/2023	November 2023
			CERTIFICATE OF ACCURACY : Linde	S/N 118310	19/09/2019	September 2023
			SO <sub>x</sub> Analyzer/Teledyne TML-50	S/N S02870	11/05/2023	November 2023
			SO <sub>x</sub> Analyzer/API 100E	S/N 2658	10/05/2023	November 2023





Thai Environmental Technic Limited  
บริษัท เทคนิคสิ่งแวดล้อมไทย จำกัด

ตารางการสอบเทียบเครื่องมือที่ใช้ในการตรวจวัดและวิเคราะห์

Item	Description	Parameter	List of Equipment	Equipment No.	Calibration	Next Calibration
2.	Wastewater	pH	pH Meter/Horiba F-71G	S/N V381F8H3	31/10/2023	October 2024
		Colour	SPECTROPHOTOMETER/Spectroquant Prove 100	S/N 1618111041	02/05/2023	May 2024
		TSS	Electronic Balance/METTLER TOLEDO	S/N 1116392227	11/04/2023	April 2024
		TDS	Electronic Balance/METTLER TOLEDO	S/N 1116392227	11/04/2023	April 2024
		DO	DO Meter/HORIBA	S/N D75J0012	14/01/2023	January 2024
		BOD	BOD Incubator	ID/N TET LAB.BOD 05	11/04/2023	April 2024
		Oil & Grease	Electronic Balance/METTLER TOLEDO	S/N 1116392227	11/04/2023	April 2024
		Cyanide	Spectrophotometer/PerkinElmer	S/N 365K9042909	18/08/2023	August 2024
		Phenols	Spectrophotometer/PerkinElmer	S/N 365K9042909	18/08/2023	August 2024
		Compound				
		H <sub>2</sub> S	Spectrophotometer/PerkinElmer	S/N 365K9042909	18/08/2023	August 2024
		Cr <sup>+6</sup>	Spectrophotometer/PerkinElmer	S/N 365K9042909	18/08/2023	August 2024
		Hg	Atomic Absorption Spectrophotometer Model/AAAnalyst 100	S/N 04050110503	29/09/2023	March 2024
		As, Se	Atomic Absorption Spectrophotometer Model/AAAnalyst 100	S/N 04050110503	29/09/2023	March 2024
		Ba, Cd	ICP394/PerkinElmer/OPTIMA8000	S/N 078N1310024C	29/09/2023	March 2024
		Cu	ICP394/PerkinElmer/OPTIMA8000	S/N 078N1310024C	29/09/2023	March 2024
		Mn, Ni	ICP394/PerkinElmer/OPTIMA8000	S/N 078N1310024C	29/09/2023	March 2024
		Pb, Zn, Ag	ICP394/PerkinElmer/OPTIMA8000	S/N 078N1310024C	29/09/2023	March 2024







## Certificate of Calibration

### Calibration Certification Information

Cal. Date: September 21, 2022      Rootsmeter S/N: 438320      Ta: 296 °K  
 Operator: Jim Tisch      Pa: 748.3 mm Hg  
 Calibration Model #: TE-5025A      Calibrator S/N: 0068

Run	Vol. Init (m3)	Vol. Final (m3)	ΔVol. (m3)	ΔTime (min)	ΔP (mm Hg)	ΔH (in H2O)
1	1	2	1	1.3760	3.2	2.00
2	3	4	1	0.9710	6.4	4.00
3	5	6	1	0.8730	8.0	5.00
4	7	8	1	0.8300	8.8	5.50
5	9	10	1	0.6870	12.7	8.00

### Data Tabulation

Vstd (m3)	Qstd (x-axis)	$\sqrt{\Delta H \left( \frac{Pa}{Pstd} \right) \left( \frac{Tstd}{Ta} \right)}$ (y-axis)	Va	Qa (x-axis)	$\sqrt{\Delta H \left( \frac{Ta}{Pa} \right)}$ (y-axis)
0.9870	0.7173	1.4080	0.9957	0.7236	0.8895
0.9828	1.0121	1.9912	0.9914	1.0211	1.2579
0.9806	1.1233	2.2262	0.9893	1.1332	1.4064
0.9796	1.1802	2.3349	0.9882	1.1907	1.4750
0.9744	1.4184	2.8160	0.9830	1.4309	1.7789
QSTD	m=	2.01042	QA	m=	1.25839
	b=	-0.03659		b=	-0.02312
	r=	0.99996		r=	0.99996

### Calculations

Vstd=	ΔVol((Pa-ΔP)/Pstd)(Tstd/Ta)	Va=	ΔVol((Pa-ΔP)/Pa)
Qstd=	Vstd/ΔTime	Qa=	Va/ΔTime
For subsequent flow rate calculations:			
Qstd=	$1/m \left( \left( \sqrt{\Delta H \left( \frac{Pa}{Pstd} \right) \left( \frac{Tstd}{Ta} \right)} \right) - b \right)$	Qa=	$1/m \left( \left( \sqrt{\Delta H \left( \frac{Ta}{Pa} \right)} \right) - b \right)$

### Standard Conditions

Tstd:	298.15 °K
Pstd:	760 mm Hg
Key	
ΔH:	calibrator manometer reading (in H2O)
ΔP:	rootsmeter manometer reading (mm Hg)
Ta:	actual absolute temperature (°K)
Pa:	actual barometric pressure (mm Hg)
b:	intercept
m:	slope

### RECALIBRATION

US EPA recommends annual recalibration per 1998 40 Code of Federal Regulations Part 50 to 51, Appendix B to Part 50, Reference Method for the Determination of Suspended Particulate Matter in the Atmosphere, 9.2.17, page 30





Thai Environmental Technic Limited  
บริษัท เทคนิคสิ่งแวดล้อมไทย จำกัด

## High Volume TSP&PM-10 Calibration Report

Location : Thai Environmental Tech

Site ID : Bangkok

Date : 5-Jul-23

ITEM : TSP

Serial No : (No.39 )

Calibrate By : Pipat

### Site Conditions

Barometric Pressure (mm Hg) : 760.00

Temperature (°C) : 25.0

Average Press. (mm Hg) : 750.6

Average Temp (°C) : 28.9

Corrected Pressure (mm Hg) : 760.0

Temperature (deg K) : 298.0

Corrected Average (mm Hg) : -

Average Temp: (Deg K) : -

### Calibration Orifice

Make : Tisch

Model : TE-5025A

Serial# : 0068

Qstd Slope : 2.01042

Qstd Intercept : -0.36590

Calibration Due Date : 21-Sep-23

### Calibration Information

Plate or Test #	ORIFICE (in H <sub>2</sub> O)	Qstd (m3/min)	Indicate (CFM)	IC (corrected)	Linear Regression Slope : 29.4911 Intercept : 1.2335 Corr. Coeff : 0.9818 # of Observations: 5
1	12.80	1.962	60.0	57.00	
2	9.20	1.691	54.0	52.00	
3	7.00	1.498	50.0	48.00	
4	5.00	1.294	40.0	40.00	
5	3.00	1.044	30.0	30.00	

### Calculations

$$Qstd = 1/m[\text{Sqrt}(H_2O(Pa/Pstd)(Tstd/Ta))-b]$$

$$IC = I[\text{Sqrt}(Pa/Pstd)(Tstd/Ta)]$$

Qstd = standard flow rate

IC = corrected chart response

I = actual chart response

m = calibrator Qstd slope

b = calibrator Qstd intercept

Ta = actual temperature during calibration (deg K)

Pa = actual pressure during calibration (mm Hg)

Tstd = 298 deg K

Pstd = 760 mm Hg

For subsequent calculation of sampler flow:

$$1/m((I)[\text{Sqrt}(298/Tav)(Pav/760)]-b)$$

**NOTE: Ensure calibration orifice has been certified within 12 months of use**


m = sampler slope


b = sampler intercept

I = chart response

Tav = daily average temperature

Pav = daily average pressure

Calibrate By : 

Approve By : 





Thai Environmental Technic Limited  
บริษัท เทคโนโลยีสิ่งแวดล้อมไทย จำกัด

## High Volume TSP&PM-10 Calibration Report

Location : Thai Environmental Tech

Site ID : Bangkok

Date : 11-Jul-23

ITEM : TSP

Serial No : (No. 34 )

Calibrate By : Pipat

### Site Conditions

Barometric Pressure (mm Hg) : 760.00

Temperature (°C) : 25.0

Average Press. (mm Hg) : 750.6

Average Temp (°C) : 29.4

Corrected Pressure (mm Hg) : 760.0

Temperature (deg K) : 298.0

Corrected Average (mm Hg) : -

Average Temp (Deg K) : -

### Calibration Orifice

Make : Tisch

Model : TE-5025A

Serial# : 0068

Qstd Slope : 2.01042

Qstd Intercept : -0.36590

Calibration Due Date : 21-Sep-23

### Calibration Information

Plate or Test #	ORIFICE (in H <sub>2</sub> O)	Qstd (m <sup>3</sup> /min)	Indicate (CFM)	IC (corrected)	Linear Regression Slope : 30.1839 Intercept : 0.2667 Corr. Coeff : 0.9859 # of Observations: 5
1	12.40	1.934	60.0	57.00	
2	9.40	1.707	54.0	52.00	
3	7.00	1.498	50.0	48.00	
4	5.00	1.294	40.0	40.00	
5	3.00	1.044	30.0	30.00	

### Calculations

$$Qstd = 1/m[\text{Sqrt}(H_2O(P_a/P_{std}))(T_{std}/T_a)] - b]$$

$$IC = I[\text{Sqrt}(P_a/P_{std})(T_{std}/T_a)]$$

Qstd = standard flow rate

IC = corrected chart response

I = actual chart response

m = calibrator Qstd slope

b = calibrator Qstd intercept

Ta = actual temperature during calibration (deg K)

Pa = actual pressure during calibration (mm Hg)

Tstd = 298 deg K

Pstd = 760 mm Hg

For subsequent calculation of sampler flow:

$$1/m((I)[\text{Sqrt}(298/T_a)](P_a/760)] - b)$$

**NOTE: Ensure calibration orifice has been certified within 12 months of use**

m = sampler slope

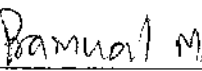
b = sampler intercept

I = chart response

Tav = daily average temperature

Pav = daily average pressure

Calibrate By : 

Approve By : 





Thai Environmental Technic Limited  
บริษัท เทคนิคสิ่งแวดล้อมไทย จำกัด

## High Volume TSP&PM-10 Calibration Report

Location : Thai Environmental Tech

Site ID : Bangkok

Date : 11-Jul-23

ITEM : PM10

Serial No : (No. 28)

Calibrate By : Pipat

### Site Conditions

Barometric Pressure (mm Hg) : 760.00

Temperature (°C) : 25.0

Average Press. (mm Hg) : 750.6

Average Temp (°C) : 28.6

Corrected Pressure (mm Hg) : 760.0

Temperature (deg K) : 298.0

Corrected Average (mm Hg) : -

Average Temp: (Deg K) : -

### Calibration Orifice

Make : Tisch

Qstd Slope : 2.01042

Model : TE-5025A

Qstd Intercept : -0.03659

Serial# : 0068

Calibration Due Date : 21-Sep-23

### Calibration Information

Plate or Test #	ORIFICE (in H <sub>2</sub> O)	Qstd (m <sup>3</sup> /min)	Indicate (CFM)	IC (corrected)	Linear Regression Slope : 34.8675 Intercept : 0.4432 Corr. Coeff : 0.9926 # of Observations: 5
1	12.00	1.741	60.0	60.00	
2	9.40	1.543	54.0	54.00	
3	7.20	1.353	50.0	50.00	
4	5.00	1.130	40.0	40.00	
5	3.00	0.880	30.0	30.00	

### Calculations

$$Qstd = 1/m[\text{Sqrt}(H_2O(Pa/Pstd)(Tstd/Ta))-b]$$

$$IC = I[\text{Sqrt}(Pa/Pstd)(Tstd/Ta)]$$

Qstd = standard flow rate

IC = corrected chart response

I = actual chart response

m = calibrator Qstd slope

b = calibrator Qstd intercept

Ta = actual temperature during calibration (deg K)

Pa = actual pressure during calibration (mm Hg)

Tstd = 298 deg K

Pstd = 760 mm Hg

For subsequent calculation of sampler flow:

$$1/m((I[\text{Sqrt}(298/Tav)(Pav/760)]-b)$$

m = sampler slope

b = sampler intercept

I = chart response

Tav = daily average temperature

Pav = daily average pressure

Calibrate By : 

Approve By : 

NOTE: Ensure calibration orifice has been certified within 12 months of use







Thai Environmental Technic Limited  
บริษัท เทคนิคสิ่งแวดล้อมไทย จำกัด

## High Volume TSP&PM-10 Calibration Report

Location : Thai Environmental Tech

Site ID : Bangkok

Date : 4-Jul-23

ITEM : PM10

Serial No : (No. 2 )

Calibrate By : Pipat

### Site Conditions

Barometric Pressure (mm Hg) : 760.00

Temperature (°C) : 25.0

Average Press. (mm Hg) : 750.8

Average Temp (°C) : 28.2

Corrected Pressure (mm Hg) : 760.0

Temperature (deg K) : 298.0

Corrected Average (mm Hg) : -

Average Temp: (Deg K) : -

### Calibration Orifice

Make : Tisch

Model : TE-5025A

Serial# : 0068

Qstd Slope : 2.01042

Qstd Intercept : -0.03659

Calibration Due Date : 21-Sep-23

### Calibration Information

Plate or Test #	ORIFICE (in H <sub>2</sub> O)	Qstd (m <sup>3</sup> /min)	Indicate (CFM)	IC (corrected)	Linear Regression Slope : 35.1297 Intercept : 0.2092 Corr. Coeff : 0.9926 # of Observations: 5
1	12.00	1.741	60.0	60.00	
2	9.20	1.527	54.0	54.00	
3	7.20	1.353	50.0	50.00	
4	5.00	1.130	40.0	40.00	
5	3.00	0.880	30.0	30.00	

### Calculations

Qstd = 1/m[Sqrt(H<sub>2</sub>O(Pa/Pstd)(Tstd/Ta))-b]  
IC = I[Sqrt(Pa/Pstd)(Tstd/Ta)]

Qstd = standard flow rate

IC = corrected chart response

I = actual chart response

m = calibrator Qstd slope

b = calibrator Qstd intercept

Ta = actual temperature during calibration (deg K)

Pa = actual pressure during calibration (mm Hg)

Tstd = 298 deg K

Pstd = 760 mm Hg

For subsequent calculation of sampler flow:

1/m((I)[Sqrt(298/Tav)(Pav/760)]-b)

m = sampler slope

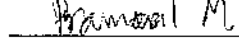
b = sampler intercept

I = chart response

Tav = daily average temperature

Pav = daily average pressure

Calibrate By : 

Approve By : 

**NOTE: Ensure calibration orifice has been certified within 12 months of use**





TECHNOLOGY PROMOTION ASSOCIATION (THAILAND-JAPAN)  
CORPORATE SERVICES 3: EQUIPMENT CALIBRATION AND TESTING SERVICES  
534/4 PATTANAKARN ROAD SOI 18, SUANLUANG, SUANLUANG BANGKOK 10250  
TEL. 0-2717-3000-29 FAX. 0-2719-9484



Cert.No.: 23MM160  
Page.: 1 of 3

## Certificate of Calibration

Equipment : Electronic Balance  
Manufacturer : Mettler Toledo  
Model : AB204  
Serial No. : 1116392227  
ID No. : TET.LAB.BAL01  
Submitted by : Thai Environmental Technic Limited  
1/6 Soi Ramkhamhaeng 145,  
Khwaeng/Khet Saphan Sung,  
Bangkok 10240  
Location : Balance Room  
Received order : 10 April 2023  
Calibration Date : 11 April 2023  
Ambient Temperature : 15 °C to 40 °C  
Relative Humidity : 30 % to 90 %  
Calibrated by : Khit Ruttanaprapachai  
Approved by : Mela.  
Approved Signatory  
( ) Ponthippa Tameyakul  
( ) Malee Butkruea  
( ) Suwit Imjai  
Issue Date : 25 April 2023

The Uncertainties are for a confidence probability of approximately 95%

This certificate may not be reproduced other than in full, except with the prior written  
Approval of the head of Corporate Services 3 : Equipment Calibration and Testing Services.

A 0053464



Equipment : Electronic Balance  
Condition As-Received : Used Item  
Reference : 2304-0146OC-12  
Procedure used :-

Cert.No.: 23MM160  
Page: 2 of 3

Calibration were conducted using in-house calibration procedure CP-OB01 according to direct measurement method against standard weight.

**Condition of this result of calibration**

**1. Reference standard instruments:-**

Instruments	Model	Serial No.	ID No.	Test report No.	Due date
1) Standard Weight Set (E2)	15884	24053	70RC007	MM-0010-22	20 Jan 2024

2. This certificate is valid only to the item calibrated on date and place of calibration.
3. This result of calibration was made on requested at the point specified by customer.
4. This certificate is not certified for any commercial transaction.
5. This certification is traceable to the International System of Unit.

**Result of calibration** ( ) Without Adjustment ( \* ) After Adjustment by External Calibration

Range capacity : 0 g to 210 g Resolution 0.0001 g

**Before Adjustment :**

Applied Weight	Balance Reading	Correction	Measurement Uncertainty	Coverage Factor
( g )	( g )	( g )	( $\pm$ mg )	( k )
100	99.9982	+0.0018	0.18	2.00
200	199.9965	+0.0035	0.29	2.00

**After Adjustment :**

**1. Determination of the standard deviation of weighing machine** ( n = 10 )

Applied Weight	Standard Deviation
( g )	of Reading ( g )
100	0.00007
200	0.00007

Malu



Equipment : Electronic Balance  
 Condition As-Received : Used Item  
 Reference : 2304-0146OC-12

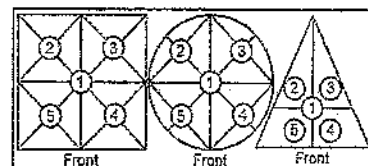
Cert.No.: 23MM160

Page: 3 of 3

### Result of calibration

#### 2. Effect of off center loading

A mass of 100 g was placed to various position on the pan.  
 The weighing machine reading error obtained is given in the table



Maximum difference between  
 off-center and central loading  
 (g)  
 0.0001

Position 1	Position 2	Position 3	Position 4	Position 5
(g)	(g)	(g)	(g)	(g)
-0.0002	-0.0002	-0.0003	-0.0003	-0.0002

#### 3. Departure from nominal value

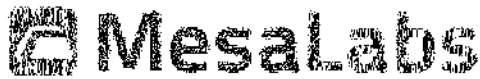
<u>Applied Weight</u>	<u>Balance Reading</u>	<u>Correction</u>	<u>Measurement Uncertainty</u>	<u>Coverage Factor</u>
(g)	(g)	(g)	( $\pm$ mg)	(k)
Unload	0.0000	0.0000	0.14	2.11
0.01	0.0100	0.0000	0.14	2.11
0.1	0.1001	-0.0001	0.14	2.11
0.5	0.5000	0.0000	0.14	2.11
1	1.0001	-0.0001	0.14	2.11
5	5.0000	0.0000	0.14	2.11
10	9.9999	+0.0001	0.14	2.11
25	24.9998	+0.0002	0.15	2.07
50	49.9998	+0.0002	0.16	2.05
100	99.9999	+0.0001	0.18	2.00
200	200.0000	0.0000	0.29	2.00

The reported uncertainty of measurement was based on a standard uncertainty multiplied by a coverage factor  $k$ , providing a level of confidence of approximately 95 %.

-000-

*Maler*





Mesa Labs 12100 W. 6th Ave  
Lakewood, CO 80228  
NIST Traceable Calibration Facility

## CERTIFICATE OF CALIBRATION - NIST TRACEABILITY

Calibration Report #: 172508-29092023  
DeltaCal Serial Number: 172508  
Calibration Technician: Elsy Lasky  
Date: 29-Sep-2023  
Recommended Recal Date: 29-Sep-2024

### Critical Venturi Flow Meter

Max Uncertainty = 0.346%

TE20007	1.40 - 6.0 LPM	Calibration Due:	1-Aug-2024
TE20005	6 - 30.00 LPM	Calibration Due:	12-Aug-2024

Room Temperature:  $\pm 0.03^{\circ}\text{C}$  from  $-5^{\circ}\text{C}$  -  $70^{\circ}\text{C}$  Room Temperature:  $22.50^{\circ}\text{C}$

Brand:	Eutechnics	Serial Number:	A11441
TE Number:	TE12242	Std Cal Due Date:	5-Oct-23
Std Cal Date:	5-Oct-22		

Ambient Temperature (set):  $23.2^{\circ}\text{C}$   
Aux (filter) Temperature (set):  $22.5^{\circ}\text{C}$

### Barometric and Absolute Pressure

Vaisala Model PTB330 (50-1100) Digital Accuracy: 0.03371%

TE Number:	TE12311	Serial Number:	H0850001
Std Cal Date:	6-Feb-23	Std Cal Due Date:	6-Feb-24

### DeltaCal:

Barometric pressure (set): 617.80 mmHg

### Results of Venturi Calibration

Flow Rate (Q) vs. Pressure Drop ( $\Delta P$ ).  
Venturi

Where: Q=Lpm,  $\Delta P$ = Cm of H<sub>2</sub>O

TE20007	Q= 3.8896	$\Delta P^{\wedge}$	0.52178	Overall Uncertainty: 0.35%
TE20005	Q= 3.89792	$\Delta P^{\wedge}$	0.52069	Overall Uncertainty: 0.35%





Mesa Labs 12100 W. 6th Ave Lakewood,  
CO 80228

NIST Traceable Calibration Facility

### As Shipped Calibration Data for DeltaCal

Unit Type: DC 1
Flow Range: 1.5-19.5 LPM
Serial No. : 172508
Firmware Version: 4.00P

Date	Technician
29Sep2023	Elsy Lasky

Ambient Pressure:	617.4	mmHg
Ambient Temperature:	22.5	°C

Range 1		Test #	Static Pressure mmHg	Barometric Pressure mmHg	Venturi Qa LPM	DUT Qa LPM	% error %
Venturi Type	TE20007 2B	1	129.72	618.3	1.793	1.806	0.725
Flow range	1.40 - 6.0 LPM	2	209.68	618.3	2.935	2.957	0.750
		3	273.47	618.3	3.846	3.861	0.390
		4	316.26	618.3	4.457	4.486	0.651
		5	370.40	618.3	5.231	5.246	0.287
		6	419.18	618.3	5.927	5.917	-0.169
Maximum allowable error at any flow rate is 0.75%.						Average Result	0.439
							PASS

Range 2		Test #	Static Pressure mmHg	Barometric Pressure mmHg	Venturi Qa LPM	DUT Qa LPM	% error %
Venturi Type	TE20005 1B	1	134.46	618.3	6.501	6.500	-0.015
Flow range	6 - 30.00 LPM	2	205.64	618.3	10.022	9.949	-0.728
		3	266.74	618.3	13.044	12.989	-0.422
		4	326.23	618.3	15.987	15.942	-0.281
		5	367.09	618.3	18.009	17.976	-0.183
		6	404.15	618.3	19.842	19.846	0.020
Maximum allowable error at any flow rate is 0.75%.						Average Result	-0.268
							PASS

Performed By: Elsy Lasky

Date: 29-Sep-2023

Approved By:

Leonard Reiner  
Quality Specialist

Date: 29Sep2023



Mesa Labs 12100 W. 6th Ave Lakewood,  
CO 80228

NIST Traceable Calibration Facility

### As-Found data for DeltaCal

Unit Type: DC 1
Flow Range: 1.5-19.5 LPM
Serial No. : 172508
Firmware Version: 4.00P

Date	Technician
29Sep2023	Elsy Lasky

Ambient Pressure:	617.4	mmHg
Ambient Temperature:	22.5	°C

	As Received Temp. Press. Calibration				As Shipped Temp. Press. Calibration			
	DUT	Standard	Diff	+/- 1 mmHg	DUT	Standard	Diff	+/- 1 mmHg
Pres <sub>AMB</sub> mmHg	617.8	617	0.8	Pass	618.3	617.4	0.9	Pass
	DUT	Standard	Diff	+/- 1 °C	DUT	Standard	Diff	+/- 1 °C
	DUT	Standard	Diff	+/- 1 °C	DUT	Standard	Diff	+/- 1 °C
Temp <sub>AMB</sub> °C	22.9	22.2	0.7	Pass	23.2	22.5	0.7	Pass
Temp <sub>Filter</sub> °C	22.2	22.2	0	Pass	22.5	22.5	0	Pass
	Offset	New Offset						
Pres <sub>AMB</sub>	0.84	0.04						
Temp <sub>AMB</sub>	0.82	0.12						
Temp <sub>Filter</sub>	0	0						

Range 1		Test #	Static Pressure mmHg	Barometric Pressure mmHg	Venturi Qa LPM	DUT Qa LPM	% error %
Venturi	TE20007	1	132.06	617.8	1.718	1.989	15.774
Type	2B	2	198.75	617.8	3.019	2.925	-3.114
Flow range	1.40 - 6.0 LPM	3	263.00	617.8	3.722	3.844	3.278
		4	318.07	617.8	4.532	4.589	1.258
		5	367.46	617.8	5.330	5.283	-0.882
		6	417.45	617.8	5.946	5.989	0.723
Maximum allowable error at any flow rate is 0.75%.						Average Result	2.840

Range 2		Test #	Static Pressure mmHg	Barometric Pressure mmHg	Venturi Qa LPM	DUT Qa LPM	% error %
Venturi	TE20005	1	133.12	617.8	6.438	6.460	0.342
Type	1B	2	204.25	617.8	9.958	9.892	-0.663
Flow range	6 - 30.00 LPM	3	266.20	618.3	13.014	12.848	-1.276
		4	328.05	618.3	16.072	15.819	-1.574
		5	372.08	618.3	18.249	17.947	-1.655
		6	411.10	618.3	20.179	19.872	-1.521
Maximum allowable error at any flow rate is 0.75%.						Average Result	-1.058





Thai Environmental Technic Limited  
บริษัท เทคนิคสิ่งแวดล้อมไทย จำกัด

### PM-2.5 Calibration Report

Equipment Name : PM 2.5 Ambient Temperature : 32 °C  
Manufacturer : BGI By Mesa Lab Relative Humidity : 55.0%RH  
Model : PQ200 Barometric : 758.7 mm Hg  
Serial Number : 72611 Calibration Date : 8-May-23  
ID. Number : 05 Dued Date of Calibrate : 8-May-24

### Reference Standards

Equipment Name	Model	Serial No.	Certificate No.	Due. Date
Multi-Tube Automatic Gas Calibrator	Delta Cal DC1	172508	FM-00266 Rev E	10-Aug-22

-0.014 0.0 0.0

### System Flow Performance Test ( Unit : l/min )

STD Setting	UUC Reading	Error	(±) Uncertainty
15.00	15.02	0.00	0.05
16.70	16.70	0.00	0.00
18.40	18.41	0.00	0.01

### System Temperature Performance Test ( Unit : °C )

STD Setting	UUC Reading	Error	(±) Uncertainty
25	25.02	0.00	0.04
28	28.12	0.00	0.22
32	32.04	0.00	0.05

### Barometric Pressure Test ( Unit : mmHg )

STD Setting	UUC Reading	Error	(±) Uncertainty
758.7	758.64	0.00	0.09

Calibration by :

Calibration Officer

Approved by :

Authorized Signatory





Thai Environmental Technic Limited  
บริษัท เทคนิคสิ่งแวดล้อมไทย จำกัด

### PM-2.5 Calibration Report

Equipment Name	: PM 2.5	Ambient Temperature	: 32 °C
Manufacturer	: BGI By Mesa Lab	Relative Humidity	: 55.0%RH
Model	: PQ200	Barometric	: 758.9 mm Hg
Serial Number	: 72477	Calibration Date	: 8-May-23
ID. Number	: 04	Due Date of Calibrate	: 8-May-24

### Reference Standards

Equipment Name	Model	Serial No.	Certificate No.	Due. Date
Multi-Tube Automatic Gas Calibrator	Delta Cal DC1	172508	FM-00266 Rev E	10-Aug-22

### System Flow Performance Test ( Unit : l/min )

STD Setting	UUC Reading	Error	(±) Uncertainty
15.00	15.02	0.00	0.04
16.70	16.70	0.00	0.00
18.40	18.41	0.00	0.01

### System Temperature Performance Test ( Unit : °C )

STD Setting	UUC Reading	Error	(±) Uncertainty
25	25.02	0.00	0.08
28	28.04	0.00	0.09
32	31.98	0.00	0.04

### Barometric Pressure Test ( Unit : mmHg )

STD Setting	UUC Reading	Error	(±) Uncertainty
758.9	758.90	0.00	0.07

Calibration by :

Calibration Officer

Approved by :

Authorized Signatory











Thai Environmental Technic Limited  
บริษัท เทคนิคสิ่งแวดล้อมไทย จำกัด

## Analyzer Calibration Report

Calibrate Date : 10-May-23  
Analyzer Type : NOx  
Brand : API  
Model : 200 A  
Serial Number : 777 (No. 25)  
Range : 500 ppb

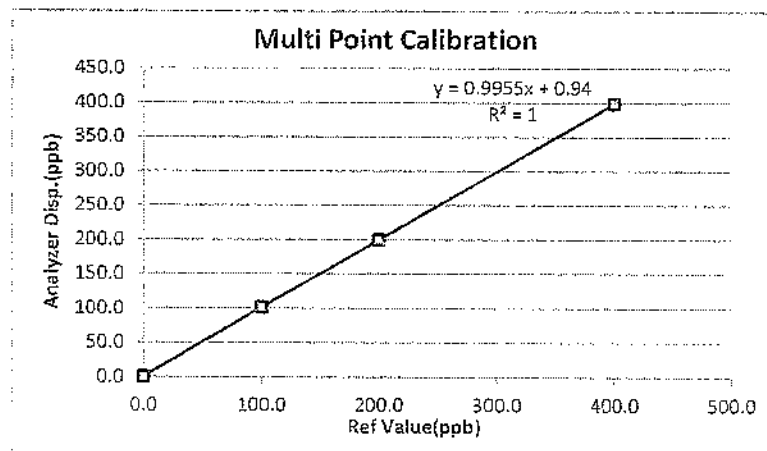
Temperature (°C) : 25°C  
Barometer (mmHg) : 759.9  
Humidity (50±15 %) : 50.0%RH  
Dilutor : API M700 S/N 525  
Zero Air : API M701 S/N 1926  
Standard gas : A00952 SK

### Calibration of Span

Supply Gas	Ref Value(ppb)	Before of Span.(ppb)			After of Span.(ppb)			% diff of Span
		NOx	NO	NO <sub>2</sub>	NOx	NO	NO <sub>2</sub>	
Zero	0.0	3.5	3.1	0.4	0.0	0.0	0.0	0.0
Span	400.0	387.0	382.0	5.0	400.0	400.0	0.0	0.0

### Multi Point Calibration

Ref Value(ppb)	Analyzer Disp.(ppb)			Output Difference		
	NOx	NO	NO <sub>2</sub>	Diff(ppb)	% Diff	Abs (%) Diff
0.0	0.8	0.4	0.4	0.40	0.001	0.10
100.0	101.3	101.5	-0.2	1.50	0.015	1.50
200.0	199.8	199.6	0.2	-0.40	-0.002	0.20
400.0	399.4	399.1	0.3	-0.90	-0.002	0.22
Average Diff (%)						0.51



Calibrate by:

*[Signature]*

Approved by:

*[Signature]*





Thai Environmental Technic Limited  
บริษัท เทคนิคสิ่งแวดล้อมไทย จำกัด

## Analyzer Calibration Report

Calibrate Date : 10-May-23  
Analyzer Type : NOx  
Brand : API  
Model : 200 E  
Serial Number : 393 (No. 19)  
Range : 500 ppb

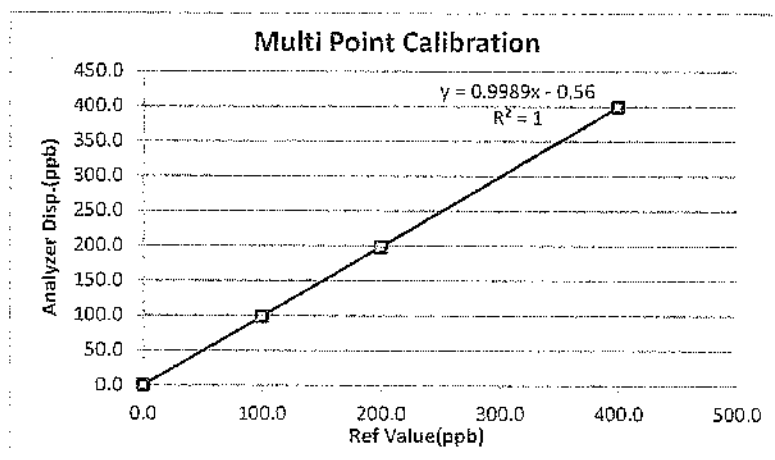
Temperature (°C) : 25°C  
Barometer (mmHg) : 759.9  
Humidity (50±15 %) : 50.0%RH  
Dilutor : API M700 S/N 625  
Zero Air : API M701 S/N 1926  
Standard gas : A00962 SK

### Calibration of Span

Supply Gas	Ref Value(ppb)	Before of Span.(ppb)			After of Span.(ppb)			% diff of Span
		NOx	NO	NO <sub>2</sub>	NOx	NO	NO <sub>2</sub>	
Zero	0.0	0.5	0.1	0.4	0.0	0.0	0.0	0.0
Span	400.0	387.0	384.0	3.0	400.0	400.0	0.0	0.0

### Multi Point Calibration

Ref Value(ppb)	Analyzer Disp.(ppb)			Output Difference		
	NOx	NO	NO <sub>2</sub>	Diff(ppb)	% Diff	Abs (%) Diff
0.0	0.4	0.2	0.2	0.20	0.001	0.05
100.0	99.8	98.8	1.0	-1.20	-0.012	1.20
200.0	199.7	198.5	1.2	-1.50	-0.008	0.75
400.0	401.0	399.5	1.5	-0.50	-0.001	0.13
Average Diff (%)						0.53




Calibrate by:

*[Signature]*

Approved by:

*[Signature]*





## Certificate Of Analysis Special Gases Mixture

### Customer Details

Name:	Address:	Customer Tag No.:
Thai Environmental Technic Ltd.	1/6 Soi Ramkhamhaeng 145, Saphansong, Saphansong, Bangkok 10240	

### Certificate Details

Number:	3367/19	Date of Issue:	19-Sep-2019	Expiry date:	18-Sep-2023
Material Details					
Production Order:	90155812	Material Code:	608400-SK-44	Cylinder No.:	118310
Gas content:	5.520 M <sup>3</sup>	Filling pressure:	145.0 bar	Valve:	CGA 660 SS
Cylinder Owner:	LINDE	Cylinder Material:	Spectra seal	Cylinder Size:	40.0 L

### Laboratory Report

#### Analytical Result

Component	Normal Concentration	Analysis Result <sup>1</sup>	Uncertainty <sup>2</sup>	Method of Analysis <sup>3</sup>	Assay Date
Sulphur Dioxide in Nitrogen	40.0 ppm	41.4 ppm	± 1% relative	(6) 1-PB-352	10-Sep & 19-Sep-19

#### Reference Standard used in Assay

Reference Standard	Cylinder number	Concentration	Expiry date
Sulphur Dioxide in Nitrogen	1138235G	25.50±0.25 ppm	7-Mar-2021

#### Analytical Instruments used in Assay

Instrument/Make/Model	Analytical Principle	Last Multipoint Calibration
FTIR Spectrometers Nicolet iS50	FTIR-SO2	10-Sep-2019

### Recommend usage condition

Minimum utilization: 5% of actual content or before expire date whichever comes first.  
Storage condition: Keep in well ventilation and secure area.

### Comments

When reordering, please quote the material number

### Note:

1. All results expressed in this report are on mole/mole basis, unless otherwise specified. The Assay of this Standard has been performed in accordance with the EPA Traceability Protocol EPA-600/R-12/551 for the Assay and Certification of Gaseous Calibration Standards using procedure G1.
2. The reported expanded uncertainty is based on a standard uncertainty multiplied by a coverage factor k=2, providing a level of confidence of approximately 95%.
3. The measurement of this material is traceable to the SI through the reference gas standard which is traceable to Swiss National Standard of Mass or other recognised national metrology institutes.
3. (1) Gas Chromatography, (2) Paramagnetic Oxygen Analyzer, (3) Electrochemical Oxygen Analyzer, (4) Electrochemical Moisture Analyzer, (5) Total Hydrocarbon Analyzer, (6) Other - Specified

Sukanya Parinyasontorn

Signatory for and on behalf of Linde (Thailand) Co., Ltd.

Page 1 of 1

This report shall not be reproduced except in full

PB-002/F006

Issued: 01 March 2018

บริษัท ลินด์ (ประเทศไทย) จำกัด (มหาชน)

เลขที่ใบแจ้งหนี้: 010753709725

ชั้น 15 อาคารทาวเวอร์ เอ 2/3 หมู่ 14 ถนนบางนา-ตราด กม. 6.5 แขวงคลอง

อ.บางพลี อ.สมุทรปราการ 10540 โทรศัพท์ (66) 2338-6100 โทรสาร (66) 2338-6333

โรงงานเวลโกรว์: 105 หมู่ 5 แขวงคลอง อ.บางพลี จ.สมุทรปราการ 24180

โทรศัพท์ (66) 38.570-479-93

โทรสาร (66) 38.570-323

Linde (Thailand) Public Company Limited

F.I.C. Registration no. 010753709725

15<sup>th</sup> Floor, Bangna Tower A, 2/3 Moo 14, Bangna Trad KM. 6.5 Road, Bangkaew


Bangplee, Samutprakarn 10540, Tel (66) 2338-6100 Fax (66) 2338-6333

Wellgrow Plant: 105 Moo 5, 1.Bangsamak, A.Bangpakong, Chachoengsao 24180

Thailand, Tel (66) 38.570-479-93

Fax (66) 38.570-323





Thai Environmental Technic Limited  
บริษัท เทคนิคสิ่งแวดล้อมไทย จำกัด

## Analyzer Calibration Report

Calibrate Date : 11-May-23  
Analyzer Type : SO<sub>2</sub>  
Brand : Teledyne  
Model : TML-50  
Serial Number : S02870 (No. 19)  
Range : 500 ppb

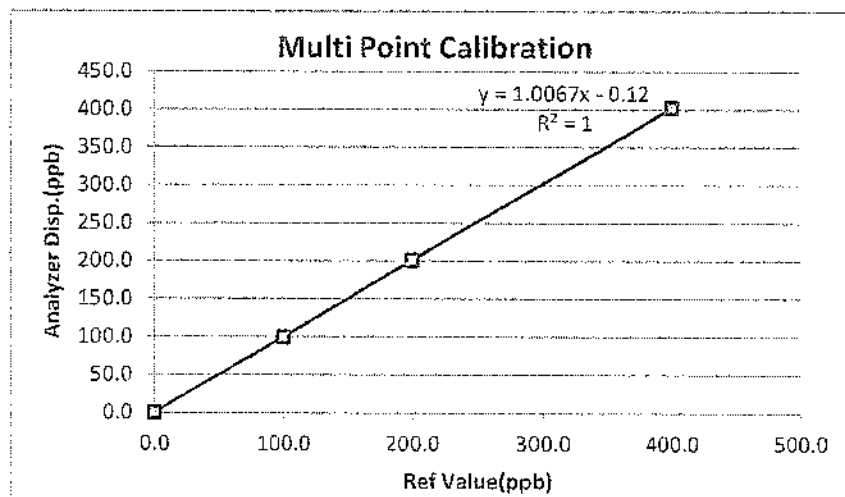
Temperature (°C) : 25°C  
Barometer (mmHg) : 760.0  
Humidity (50±15 %) : 50.0 %RH  
Dilutor : API M700 S/N 625  
Zero Air : API M701 S/N 1926  
Standard gas : 118310

### Calibration of Span

Supply Gas	Ref Value(ppb)	Before of Span.(ppb)	After of Span.(ppb)	Abs% diff of Span
Zero	0.0	2.5	0.0	0.0
Span	400.0	394.0	400.0	0.0

### Multi Point Calibration

Ref Value(ppb)	Analyzer Disp.(ppb)	Output Difference		
		Diff (ppb)	Percent Diff	Abs Percent Diff
0.0	0.4	0.4	0.00	0.10
100.0	99.8	-0.2	0.00	0.20
200.0	201.3	1.3	0.01	0.65
400.0	402.7	2.7	0.01	0.67
Average Diff (%)				0.41



Calibrate by:

*[Signature]*

Approved by:

*[Signature]*

แก้ไขครั้งที่ : 00

วันที่อนุมัติ 02/09/15

เลขที่แบบฟอร์ม : QF-QP16-06







Thai Environmental Technic Limited  
บริษัท เทคนิคสิ่งแวดล้อมไทย จำกัด

## Analyzer Calibration Report

Calibrate Date : 10-May-23  
Analyzer Type : SO<sub>2</sub>  
Brand : API  
Model : 100E  
Serial Number : 2658 (No. 18)  
Range : 500 ppb

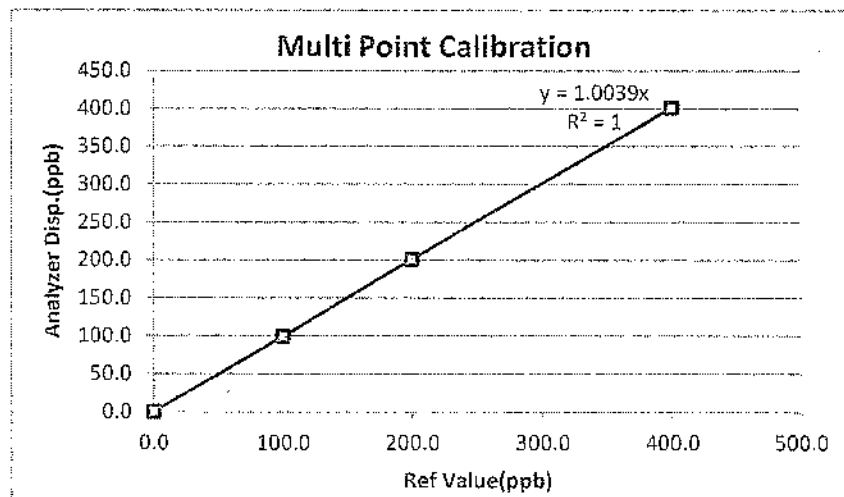
Temperature (°C) : 25°C  
Barometer (mmHg) : 755.0  
Humidity (50±15 %) : 50.0 %RH  
Dilutor : API M700 S/N 625  
Zero Air : API M701 S/N 1926  
Standard gas : 118310

### Calibration of Span

Supply Gas	Ref Value(ppb)	Before of Span(ppb)	After of Span(ppb)	Abs% diff of Span
Zero	0.0	0.8	0.0	0.0
Span	400.0	394.0	400.0	0.0

### Multi Point Calibration

Ref Value(ppb)	Analyzer Disp.(ppb)	Output Difference		
		Diff (ppb)	Percent Diff	Abs Percent Diff
0.0	0.4	0.4	0.00	0.10
100.0	99.5	-0.5	-0.01	0.50
200.0	201.3	1.3	0.01	0.65
400.0	401.5	1.5	0.00	0.38
Average Diff (%)				0.41



Calibrate by: gph S.

Approved by: Piyachon B

แก้ไขครั้งที่ : 00

วันที่อนุมัติ 02/09/15

เลขที่แบบฟอร์ม : QF-QP16-06





TECHNOLOGY PROMOTION ASSOCIATION (THAILAND-JAPAN)  
CORPORATE SERVICES 3: EQUIPMENT CALIBRATION AND TESTING SERVICES  
534/4 PATTANAKARN ROAD SOI 18, SUANLUANG, SUANLUANG BANGKOK 10250  
TEL. 0-2717-3000-29 FAX. 0-2719-9484



Cert.No.: 23CHO641

Page.: 1 of 2

## Certificate of Calibration

**Equipment :** pH Meter  
**Manufacturer :** Horiba  
**Model :** F-71G  
**Serial No. :** V3B1F8H3  
**ID No. :** Ins-LAB-025  
**Condition As-Received:** Used Item  
**Received Date :** 31 October 2023  
**Calibration Date :** 31 October 2023  
**Reference :** 2310-0843OC-1  
**Submitted by :** Thai Environmental Technic Limited  
1/6 Soi Ramkhamhaeng 145,  
Khwaeng/Khet Saphan Sung,  
Bangkok 10240  
**Calibration Place :** Laboratory (Thai Environment Technic Limited)  
**Ambient Temperature :** (25.8 - 24.6) °C  
**Relative Humidity :** (69.3 - 65.6) %  
**Calibration Procedure :** In - house method :  
- CP-OCH2 by direct measurement with standard  
voltage calibrator and direct measurement  
with certified reference material (CRM)

**Calibrated by :** Khit Ruttanaprapachai

**Approved by :**

Approved Signatory

- (✓) Saithip Meangmai  
( ) Warakorn Lerngagtrakul  
( ) Ponpan Paipim

**Issue Date :** 10 November 2023

**The Uncertainties are for a confidence probability of approximately 95%**

This certificate may not be reproduced other than in full, except with the prior written  
Approval of the head of Corporate Services 3 : Equipment Calibration and Testing Services.

A 0060437



Cert. No.: 23CHO641

Page.: 2 of 2

**Condition of this calibration result**

1. Reference Standard Instrument : -

<u>Instrument</u>	<u>Serial No.</u>	<u>ID No.</u>	<u>Cert. No.</u>	<u>Due Date</u>
1) Document Process Calibrator	43160066	130RC092	23E1284	10 Apr 2024
2) Digital Thermometer	-	130RC018	23T1595	13 Sep 2024

This certification is traceable to the International System of Unit maintained through:-  
- Technology Promotion Association (Thailand - Japan)

2. Certified Reference Materials : The measurement results are traceable to SI through CPA chem Ltd.,  
ANSI-ASQ National Accreditation Board, Accredited No. AR-1835

<u>Buffer Solution</u>	<u>Manufacturer</u>	<u>Lot No.</u>	<u>Exp. date</u>
pH 4.008	CPA chem	931958	01 Oct 2025
pH 6.865	CPA chem	788996	01 Jan 2024
pH 9.181	CPA chem	931960	01 Oct 2024

3. This certificate is valid only to the item calibrated on date and place of calibration.

**Calibration Results**

**Function : mV Measurement**

**Performing standard curve by Fluke at pH (4,7,10)**

Unit Under Calibration	Nominal Value	Standard Voltage Input	Actual Reading		Uncertainty of Measurement ( $\pm$ mV)	Coverage factor $k$
	pH	mV	mV	pH		
pH Meter S/N.: V3B1F8H3	4.000	177.48	177.5	4.000	0.058	2.00
	6.860	8.28	8.3	6.860	0.058	2.00
	7.000	0.00	0.0	7.000	0.058	2.00
	9.180	-128.97	-128.9	9.180	0.058	2.00
	10.000	-177.48	-177.4	10.000	0.058	2.00

**Function : pH Measurement**

**Performing three buffers standard curve by using buffer nominal pH (4,7,9)**


Unit Under Calibration	Standard pH Buffer Solution	Actual pH Reading	Actual mV Reading (mV)	Uncertainty of pH measurement ( $\pm$ )	Coverage factor $k$
pH Electrode S/N.: 9X2E0223	4.008	4.031	160.0	0.0052	2.00
	6.865	6.870	-7.4	0.0087	2.00
	9.181	9.186	-142.0	0.014	2.00

The reported uncertainty of measurement was based on a standard uncertainty multiplied by a coverage factor  $k$ , providing a level of confidence of approximately 95 %.

-o0o-

*Saithip*

a 1188742



## Certificate of Calibration

**Equipment:** SPECTROPHOTOMETER  
**Model:** Spectroquant Prove 100  
**Serial No. (or ID.):** 1618111041  
**Manufacturer:** Merck  
**Condition:** In Condition

**Certificate No.:** C06230177  
**Issued Date:** 02 May 2023  
**Job No.:** KSPR2306590  
**Page:** 1 of 3

**Customer:** Thai Environmental Technic Limited  
1/6 Soi Ramkhamhaeng 145, Khwaeng Saphan Sug,  
Khet Saphan Sung, Bangkok 10240 Thailand

**Environment Condition:**

Temperature	27.7	°C	±	0.3	°C
Humidity	59.5	%RH	±	1.7	%RH

**Calibration Place:** Thai Environmental Technic Limited ( Laboratory )  
1/6 Soi Ramkhamhaeng 145, Khwaeng Saphan Sug,  
Khet Saphan Sung, Bangkok 10240 Thailand

**Calibration By:** Mr.Siwapan Srijan

**Calibration Date:** 02 May 2023

**The Method used:** In house method, CAL-WI-24, base on ASTM E 275-08 and ASTM E 387-04

**Traceability:** This certificate is traceable to the CRM maintained by National Institute of Standards and Technology (NIST) through Starna Scientific Limited.

The standard for Wavelength Certificate No. 105931 and 105898

The standard for Photometric Certificate No. 105940

The standard for Stray light Certificate No. 101040



(Mr. Siwapan Srijan)

Person in charge



(Mr. Nitinun Srihawan)

Authorized signatory

This certificate is issued the units of measurement according to the International System of Units (SI). It provides traceability of measurement to international or national standard or other recognized national standard laboratories.

The measurement uncertainty stated is the expanded uncertainty which is obtained from the standard uncertainty multiplied by the coverage factor ( $k=2$ ) to provide a level of confidence of approximately 95%. It is determined in accordance with the Guide to Expression of Uncertainty in Measurement (GUM).

These results may be affected by deviations from specified conditions. The results relate only to the items tested, calibrated or sampled. The report shall not be reproduced except in full without approval of DKSH Technology Limited.

บริษัท ดีเคเอสเอช เทคโนโลยี จำกัด  
DKSH Technology Limited  
2533 ถนนสุขุมวิท แขวงบางจาก เขตพระโขนง กรุงเทพมหานคร 10260  
2533 Sukhumvit Road, Bangchak, Phrakhanong, Bangkok 10260  
Phone: +66 2639 7000 Email: info.calibration@dksh.com Website: www.dksh.com/scientific-thailand

## Calibration Results:

### Without Adjustment

Wavelength Accuracy (nm), The spectral bandwidth of Std at 4 nm and UUC at 4 nm

Standard Wavelength	Unit Under Calibration	Correction	Uncertainty
418.48	418.9	-0.42	0.13
536.90	536.8	0.10	0.13
637.94	638.1	-0.16	0.13
748.28	748.3	-0.02	0.13
807.16	807.0	0.16	0.13

### Photometric Accuracy (Absorbance)

Wavelength	Standard absorbance	Unit Under Calibration	Correction	Uncertainty
420 nm	0.0000	0.000	0.0000	0.0045
	0.5890	0.591	-0.0020	0.0045
	0.7604	0.762	-0.0016	0.0045
	1.0241	1.028	-0.0039	0.0045
440 nm	0.0000	0.000	0.0000	0.0045
	0.5782	0.579	-0.0008	0.0045
	0.7430	0.745	-0.0020	0.0045
	1.0016	1.005	-0.0034	0.0045
465 nm	0.0000	0.000	0.0000	0.0045
	0.5283	0.530	-0.0017	0.0045
	0.6854	0.688	-0.0026	0.0045
	0.9509	0.953	-0.0021	0.0045
546.1 nm	0.0000	0.000	0.0000	0.0045
	0.5457	0.545	0.0007	0.0045
	0.6944	0.694	0.0004	0.0045
	0.9965	0.996	0.0005	0.0045
590 nm	0.0000	0.000	0.0000	0.0045
	0.5837	0.582	0.0017	0.0045
	0.7223	0.721	0.0013	0.0045
	1.0935	1.091	0.0025	0.0045
635 nm	0.0000	0.000	0.0000	0.0045
	0.5675	0.565	0.0025	0.0045
	0.6900	0.689	0.0010	0.0045
	1.0862	1.085	0.0012	0.0045

**Calibration Results:****Without Adjustment****Stray light \***

Standard: cut-off	UUC: Wavelength (nm)	UUC: Transmission (%T)	Absorbance (A)
391.94 +/- 0.11 nm	391.9	1.13	1.947

\* Calibration Marked "Not TISI Accredited" in this Certificate have been included for completeness.

**The End of Certificate**



## ใบตรวจสอบสภาพเครื่องวัดสิ่งแวดล้อม

เลขที่ใบงาน: KSPR2306590

ชนิดเครื่องมือ: SPECTROPHOTOMETER รุ่น: Spectroquant Prove 100

หมายเลขเครื่อง: 1618111041

ตรวจสอบ (รับ)		รายการตรวจเช็ค	ตรวจสอบ (ส่ง)		หมายเหตุ
02 May 2023			02 May 2023		
ปกติ	ไม่ปกติ		ปกติ	ไม่ปกติ	
		<b>General</b>			
<input checked="" type="checkbox"/>	<input type="checkbox"/>	1. ความสมบูรณ์เครื่อง	<input checked="" type="checkbox"/>	<input type="checkbox"/>	
<input checked="" type="checkbox"/>	<input type="checkbox"/>	2. ความสะอาด (ช่องใส่ตัวอย่าง, ภายใน-นอกเครื่อง)	<input checked="" type="checkbox"/>	<input type="checkbox"/>	
<input checked="" type="checkbox"/>	<input type="checkbox"/>	3. สวิตช์ ปิด – เปิด เครื่อง (On-Off Swich)	<input checked="" type="checkbox"/>	<input type="checkbox"/>	
<input checked="" type="checkbox"/>	<input type="checkbox"/>	4. ปุ่มกด (Keypad)	<input checked="" type="checkbox"/>	<input type="checkbox"/>	
<input checked="" type="checkbox"/>	<input type="checkbox"/>	5. หน้าจอ (Display, Screen Contrast)	<input checked="" type="checkbox"/>	<input type="checkbox"/>	
		<b>Spectrophotometer</b>			
<input type="checkbox"/>	<input type="checkbox"/>	6. แรงดันไฟฟ้า (Battery Backup) $\geq 2.5$ VDC	<input type="checkbox"/>	<input type="checkbox"/>	
<input type="checkbox"/>	<input type="checkbox"/>	7. ตัวหมุนเลือกความยาวคลื่น (Wavelength Control)	<input type="checkbox"/>	<input type="checkbox"/>	
<input checked="" type="checkbox"/>	<input type="checkbox"/>	8. ความยาวคลื่น (Wavelength Check)	<input checked="" type="checkbox"/>	<input type="checkbox"/>	
<input type="checkbox"/>	<input type="checkbox"/>	9. แหล่งกำเนิดแสง (UV < 3,000 hour)	<input type="checkbox"/>	<input type="checkbox"/>	
<input checked="" type="checkbox"/>	<input type="checkbox"/>	10. แหล่งกำเนิดแสง (Visible < 5,000 hour)	<input checked="" type="checkbox"/>	<input type="checkbox"/>	169 Hours
<input type="checkbox"/>	<input type="checkbox"/>	11. ช่องวัดหลายตัวอย่าง (Carousel Module)	<input type="checkbox"/>	<input type="checkbox"/>	
		<b>pH Meter and Conductivity Meter</b>			
<input type="checkbox"/>	<input type="checkbox"/>	12. อิเล็กโทรด ( Electrode and Connection Cable )	<input type="checkbox"/>	<input type="checkbox"/>	
<input type="checkbox"/>	<input type="checkbox"/>	13. ระดับสารละลายใน Electrode (Level KCl )	<input type="checkbox"/>	<input type="checkbox"/>	
<input type="checkbox"/>	<input type="checkbox"/>	14. ฝาปิดกันปลาย Electrode (Dust Protection Hood)	<input type="checkbox"/>	<input type="checkbox"/>	
<input type="checkbox"/>	<input type="checkbox"/>	15. ขาจับอิเล็กโทรด (Stand)	<input type="checkbox"/>	<input type="checkbox"/>	
		<b>Turbidimeter</b>			
<input type="checkbox"/>	<input type="checkbox"/>	16. ค่าความขุ่นที่ต่ำสุด (No Sample)	<input type="checkbox"/>	<input type="checkbox"/>	
<input type="checkbox"/>	<input type="checkbox"/>	17. ระดับการส่องสว่างของแสง ( $\geq 2.5$ ไม่นเกิน 3.0)	<input type="checkbox"/>	<input type="checkbox"/>	
		<b>Automatic titrator</b>			
<input type="checkbox"/>	<input type="checkbox"/>	18. สภาพ Piston Burettes	<input type="checkbox"/>	<input type="checkbox"/>	
<input type="checkbox"/>	<input type="checkbox"/>	19. Function Rinsing and Dosing	<input type="checkbox"/>	<input type="checkbox"/>	
<input type="checkbox"/>	<input type="checkbox"/>	20. ระบบท่อสายยางและอุปกรณ์ประกอบ	<input type="checkbox"/>	<input type="checkbox"/>	

เพิ่มเติม/ข้อแนะนำ :

Mr.Siwapan Srijan

Service Engineer



## Certificate of Calibration

Certificate Number : SPR23010143-5

Page : 1 of 3

Customer : Thai Environmental Technic Limited.

1/6 Soi Ramkhamhaeng 145, Khwaeng Saphan Sung, Khet Saphan  
Sung, Bangkok 10240, Thailand.

Equipment Name : DO Meter

Manufacturer : Horiba

Model : OM-71G

Serial Number : D75J0012

ID. Number : No.07

### Environmental Conditions

Ambient Temperature :  $23^{\circ}\text{C} \pm 2^{\circ}\text{C}$  Received Date : 13 Jan 2023

Relative Humidity :  $50\% \pm 15\%$  Calibration Date : 14 Jan 2023

Location of Calibration : In-Lab Recommend Due Date : 14 Jan 2024

Calibration Procedure : In-House Method Date of Issue : 15 Jan 2023

### Method of Calibration

This certifies that the above instrument was calibrated in compliance with the calibration system requirement of ISO/IEC 17025:2017 in accordance with reference procedure. Standards used to perform this calibration are certified by to NIST or equivalent, National metrology institute, Natural physical constants, consensus standards. The result reported herein apply only to the calibration of the item described above as received. Our decision rule is to contact the customer if the item pass and fail calibration when the results include the uncertainties and the customer must determine if the results meets their needs.

All calibrations are performed within manufacture's specifications. The calibration certificate shall not be reproduced except in full, without written approval of SP Metrology System (Thailand).

Calibrated by : Mr.Kijja Visitsilp

Approved by :

Calibration Officer

( Ms.Bussakorn Chaikaew )

Authorized Signatory



## Calibration Report

Certificate Number : SPR23010143-5

Page : 2 of 3

### Reference Standards

Equipment Name	Model	Serial No.	Certificate No.	Due. Date
Zero Oxygen Solution	HI7040L	Lot. S0066/21	01B24	31 Jan 2027
Electronic Balance	N/A	14246789	SPR22110015-7	10 Nov 2023
Standard Weight Set	Class E2	B746971965	C02221902	16 Sep 2023

### Traceability

This certification is traceable to the International System of Unit maintained at :

HANNA - Hanna Instruments (Thailand) Ltd.

SP Metrology - SP Metrology system (Thailand) Co.Ltd.

SPC - SPC Calibration Center Co;Ltd.



## Result of Calibration

Certificate No.: SPR23010143-5

Page : 3 of 3

Function : Dissolved Oxygen Permanance Test

Unit : mg/L

Range	Actual Standard	UUC. Reading	Error	Uncertainty ( ± )
0-40	0.3	0.22	-0.08	0.13
	8.3	8.19	-0.11	0.13

### Note:

The result of calibration was found accurate as show on date and place of calibration only.

This Certificate Is not certified for any commercial transaction.

### Measurement Uncertainty

The reported uncertainty of measurement is the expanded uncertainty obtained by multiplying the standard uncertainty with the coverage factor  $k = 2.00$ , providing a level of confidence approximately 95%

- End of Certificate -





TECHNOLOGY PROMOTION ASSOCIATION (THAILAND-JAPAN)  
CORPORATE SERVICES 3: EQUIPMENT CALIBRATION AND TESTING SERVICES  
534/4 PATTANAKARN ROAD SOI 18, SUANLUANG, SUANLUANG BANGKOK 10250  
TEL. 0-2717-3000-29 FAX. 0-2719-9484



Cert. No.: 23TM673

Page : 1 of 3

## Certificate of Calibration

**Equipment :** BOD Incubator

**Manufacturer :** Accuplus

**Model :** i250

**Serial No. :** 0408-0115-0008

**ID No. :** TET.LAB.BOD05

**Submitted by :** Thai Environmental Technic Limited  
1/6 Soi Ramkhamhaeng 145,  
Khwaeng/Khet Saphan Sung,  
Bangkok 10240

**Location :** Laboratory (Thai Environmental Technic Limited)

**Received Order :** 10 April 2023

**Calibration Date :** 11 April 2023

**Ambient Temperature :**  $(26 \pm 10) ^\circ\text{C}$

**Relative Humidity :**  $(50 \pm 30) \%$

**Calibrated by :** Khit Ruttanaprapachai

**Approved by :**

Approved Signatory

- ( ) Pornthippa Tameyakul  
( / ) Malee Butkruea  
( ) Suwit Imjai

**Issue Date :**

25 April 2023

**The Uncertainties are for a confidence probability of approximately 95%**

This certificate may not be reproduced other than in full, except with the prior written  
Approval of the head of Corporate Services 3 : Equipment Calibration and Testing Services.

A 0053455



Equipment : BOD Incubator  
 Condition As-Received : Used Item  
 Reference : 2304-0146OC-2

Cert. No.: 23TM673

Page : 2 of 3

**Procedure Used :-**

Calibration were conducted using calibration procedure CP-OT02 according to direct measurement method with Data Acquisition which connected with Resistance Temperature Detector ( RTD ).

The temperature scale used was based on ITS-90.

**Condition of this result of calibration**

**1. Reference standard instrument:-**

Instrument	Model	Serial No.	Cert. No.	Due Date
1 ) Data Acquisition	34972A	MY57013711	22LM93	02 Jul 2023

2. This certificate is valid only to the item calibrated on date and place of calibration.

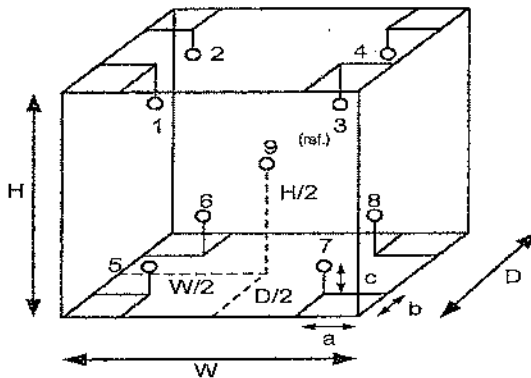
3. This certification is traceable to the International System of Unit.

**Result of Calibration :-** ( \* ) Without Adjustment

**Function of UUC\* :** Temperature Source

**Fresh air setting :** Not Available

Environment during calibration		
	Beginning	Finished
Temp. ( °C )	25	26
REL.Humid. ( % )	51	54
AC Supply ( Volt )	221	221



Position :	Ref. Std. ID No.:
1	18-18RTD-01
2	18-18RTD-02
3	18-18RTD-03
4	18-18RTD-04
5	18-18RTD-05
6	18-18RTD-06
7	18-18RTD-07
8	22-18RTD-08
9 (ref.)	18-18RTD-09

**Probe Installation Details :**

a = 10 cm  
 b = 10 cm  
 c = 10 cm

**Dimension of Chamber :**

D = 0.48 m  
 W = 0.50 m  
 H = 1.1 m  
 Capacity = 0.26 m<sup>3</sup>

*Mala*



Equipment : BOD Incubator  
Condition As-Received : Used Item  
Reference : 2304-01460C-2  
Result of Calibration :- ( \* ) Without Adjustment  
Function of UUC\* : Temperature Source  
Fresh air setting : Not Available

Cert. No.: 23TM673

Page : 3 of 3

Calibration Point ( °C )	UUC* Setting ( °C )	UUC* Reading ( °C )	Temperature stability ( ± °C )	Temperature uniformity ( °C )	Overall Variation ( °C )	Coverage Factor <i>k</i>
20.0	19.8	19.7	0.54	0.37	1.1	2

Calibration Point ( °C )	Measured Temperature ( °C )									Uncertainty ( ± °C )
	Position									
	1	2	3	4	5	6	7	8	9 (ref.)	
20.0	20.121	20.227	19.983	20.098	19.992	19.953	19.936	19.914	20.048	0.72

**Average\*** : The average of 30 values in each position.

**Temperature stability** : One-half of the greatest maximum difference of measured temperature at any one sensor.

**Temperature uniformity** : The maximum difference of measured temperatures at any sensors and the measured temperature at the reference location which are observed at the same time or at as close an observation time as possible to determine the temperature pattern or homogeneity within the chamber under steady-state conditions.

**Overall Variation** : The Difference of the maximum and minimum measured temperatures throughout observation.

**UUC\*** : Unit Under Calibration

**Note** : The reported uncertainty of measurement was included stability and excluded uniformity .

The reported uncertainty of measurement was based on a standard uncertainty multiplied by a coverage factor *k*, providing a level of confidence of approximately 95 %.

-o0o-

*Mlu.*







TECHNOLOGY PROMOTION ASSOCIATION (THAILAND-JAPAN)  
CORPORATE SERVICES 3: EQUIPMENT CALIBRATION AND TESTING SERVICES  
534/4 PATTANAKARN ROAD SOI 18, SUANLUANG, SUANLUANG BANGKOK 10250  
TEL. 0-2717-3000-29 FAX. 0-2719-9484



Cert.No.: 23CHO493

Page.: 1 of 3

## Certificate of Calibration

Equipment : Spectrophotometer  
Manufacturer : Perkin Elmer  
Model : Lambda 365  
Serial No. : 365K9042909  
ID No. : -  
Condition As-Received: Used Item  
Received Date : 18 August 2023  
Calibration Date : 18 August 2023  
Reference : 2308-0469OC-1  
Submitted by : Thai Environmental Technic Limited  
1/6 Soi Ramkhamhaeng 145,  
Khwaeng/Khet Saphan Sung,  
Bangkok 10240  
Calibration Place : Laboratory (Thai Environment Technic Limited)  
Ambient Temperature : ( 25.5 - 25.3 ) °C (On-Site)  
Relative Humidity : ( 57.8 - 60.6 ) % (On-Site)  
Calibration Procedure : In - house method :  
CP-OCH4 based on ASTM E 275-01

Calibrated by : Kunchit Promprat

Approved by :

Approved Signatory

(✓) Saithip Meangmai  
( ) Warakorn Lerngagtrakul  
( ) Ponpan Paipim

Issue Date : 22 August 2023

The Uncertainties are for a confidence probability of approximately 95%

This certificate may not be reproduced other than in full, except with the prior written  
Approval of the head of Corporate Services 3 : Equipment Calibration and Testing Services.

A 0057186



Cert. No. : 23CHO493

Page : 2 of 3

**Condition of calibration result**

1. Reference Standard Material :

<u>Material</u>	<u>Serial No.</u>	<u>Certificate No.</u>	<u>Due date</u>
1. Absorbance Standard set	8331	105939	28 Sep 2024
2. Wavelength Standard set	8417	100498	25 Mar 2024
3. Wavelength Standard set	8418	100499	25 Mar 2024
4. Stray Light Standard set	8419	108963	01 Feb 2025

2. This certificate is valid only to the item calibrated on date and place of calibration.  
3. This certificate is traceable to the International System of Unit maintained through :  
- Sarna Scientific Ltd.

4. Spectral BandWidth : 1 nm  
Scan Speed : 30 nm/min

**Calibration Results : without adjustment**

**Wavelength Accuracy**

<b>Certified Values of Reference Material ( nm )</b>	<b>UUC Reading ( nm )</b>	<b>Uncertainty of Measurement ( <math>\pm</math> nm )</b>	<b>Coverage Factor k</b>
418.53	418.54	0.12	2.00
536.52	536.13	0.12	2.00
638.00	637.64	0.14	2.05
684.50	684.49	0.13	2.00
879.41	879.42	0.12	2.00

*Santhip*

a 1176586



Cert. No. : 23CHO493

Page : 3 of 3

**Calibration Results : without adjustment****Photometric Accuracy**

Wavelength (nm)	Certified Values of Reference Material ( Abs )	UUC Reading ( Abs )	Uncertainty of Measurement ( $\pm$ Abs )	Coverage Factor k
420.0	Zero	0.0000	0.0028	2.00
	0.5712	0.5699	0.0031	2.00
	0.7510	0.7494	0.0031	2.00
	1.0893	1.0877	0.0033	2.00
546.1	Zero	-0.0001	0.0028	2.00
	0.5224	0.5209	0.0028	2.00
	0.6856	0.6839	0.0028	2.00
	0.9937	0.9921	0.0028	2.00
635.0	Zero	-0.0001	0.0028	2.00
	0.5397	0.5375	0.0028	2.00
	0.6832	0.6810	0.0028	2.00
	0.9886	0.9861	0.0028	2.00

**Stray Light**

* Straylight at 260.74 nm $\pm$ 0.11 nm	Reading at 260.74 nm $\pm$ 0.11 nm
Abs	2.0488
%T	0.8951

**Remark**

- Each individual filter is measured against the empty filter holder (blank) used to zero the spectrophotometer
- The Potassium Dichromate filled cells are measured against a Perchloric acid blank.
- Cut-off wavelength of stray light reference material (Potassium Iodide) at wavelength 260.74 nm  $\pm$  0.11 nm
- Result = Pass, If Absorbance > 2.00 Abs and Transmission < 1.0 %T at Wavelength 260.74 nm  $\pm$  0.11 nm
- \* : Not NSC-ONSC Accredited

The reported uncertainty of measurement was based on a standard uncertainty multiplied by a coverage factor  $k$ , providing a level of confidence of approximately 95 %.

-o0o-

a 1176585





## MAINTENANCE REPORT

### ATOMIC ABSORPTION SPECTROPHOTOMETER MODEL

AAAnalyst 100

<b>Customer :</b>	บริษัท เทคนิคสิ่งแวดล้อมไทย จำกัด	<b>Date Tested:</b>	29-ก.ย.-66
<b>Address :</b>	1/6 ซอยรามคำแหง 145, แขวงสะพานสูง, เขตสะพานสูง, กรุงเทพฯ 10240 TH	<b>Recommendation Recertification Period</b>	6 Months
<b>User Name:</b>	คุณ กิตติศักดิ์ เมืองงาม	<b>Recertification Due:</b>	28-มี.ค.-67
<b>Phone:</b>	02-3737799	<b>Date Last Certified:</b>	30-มี.ค.-66
<b>E-mail:</b>	phorntip.p@tet1995.com ketsarin.c@tet1995.com	<b>Visit Number:</b>	1 of 2
		<b>TH ONE SOURCE Phone:</b>	081-7316733, 082-1086572
		<b>E-mail:</b>	thonesource@gmail.com

### CONFIGURATION TESTED

MODEL	SERIAL NUMBER	SOFTWARE
AAAnalyst 100	040S0110503	AA WinLab 3.2
TEST STANDARD USED	PART NUMBER	
Copper	N9300183	
Filter 0.2 %	MG0-057	



# MAINTENANCE REPORT

## ATOMIC ABSORPTION SPECTROPHOTOMETER MODEL

### AAAnalyst 100

**SERIAL NUMBER**     040S0110503
**DATE TESTED**
29-ก.ย.-66
**1. OPTIC CHECKS**

A. Optical alignment condition (if necessary)

☐ OK

B. Condition of Mirrors, Lenses etc. (if necessary)

☐ OK

C. D2, HCL beam adjust (if necessary)

☐
**2. GAS SYSTEM CHECKS**

A. Leak test all internal and external gas box joints

☐ OK

B. All gas box safety features

☐ OK

C. Burner system including nebulizer and all o-ring and gasket

☐ OK

D. Drain system ( safety )

☐ F

**3. ELECTRONICS CHECKS**

A. Power Supplies

 + 5.00 Vdc  $\pm$  0.2 Vdc

+ 5.02 Vdc

 + 11.50 Vdc  $\pm$  0.2 Vdc

+ 11.46 Vdc

 + 15.00 Vdc  $\pm$  1.0 Vdc

+14.99 Vdc

 - 15.00 Vdc  $\pm$  1.0 Vdc

-15.06 Vdc

 + 35.00 Vdc  $\pm$  3.0 Vdc

+35.13 Vdc

**4. WAVELENGTH ACCURACY TEST**

 A. Zn Lamp wavelength 213.9 nm  $\pm$  0.3 nm.

213.83 nm.

 B. Fe Lamp wavelength 248.3 nm  $\pm$  0.3 nm.

231.92 nm.

 C. Cu Lamp wavelength 324.8 nm  $\pm$  0.3 nm.

324.87 nm.



# MAINTENANCE REPORT

## ATOMIC ABSORPTION SPECTROPHOTOMETER MODEL

### AAAnalyst 100

**SERIAL NUMBER** 040S0110503
**DATE TESTED**
29-ก.ย.-66
**5. PERFORMANCE TESTS**
**SPEC.**
**RESULTS**

\*A. Neutral density filter checks with Copper (324.8 nm)

 Neutral Density Filter  $0.2 \pm 10\%$ 
**0.180**
0.174 Abs.

B. AA Baseline noise test with Copper (324.8 nm)

Integration time = 0.5 seconds

Replicates = 99 times

Standard Deviation

 **$\leq 0.001$** 
0.001

C. Flame sensitivity with Copper (324.8nm)

(5 mg/L Cu Standard a read time of 10 seconds

10 replicates, standard burner)

Stainless steel nebulizer

 **$\geq 0.25$** 
0.275 Abs.

**%RSD  $\leq 0.3$** 
0.20 %

Measured Characteristic Concentration :

0.080 mg/L





**MAINTENANCE REPORT**  
**ATOMIC ABSORPTION SPECTROPHOTOMETER MODEL**  
**AAAnalyst 100**

SERIAL NUMBER 040S0110503DATE TESTED 29-ก.ย.-66

Remarks :

---

---

---

---

---

---

---

This is to certify that the above tests have been performed and the configuration tested



meets



does not meet

This certificate does not modify PerkinElmer's standard terms and condition of sale,  
including warranty terms.

**Service Department TH ONE SOURCE CO., LTD.**

*Krungchai T.*

( Krungchai Treevichien )

**Customer Support Engineer**

Method Name: Cu Baseline      Element: Cu  
Method Description: Cu BL Noise

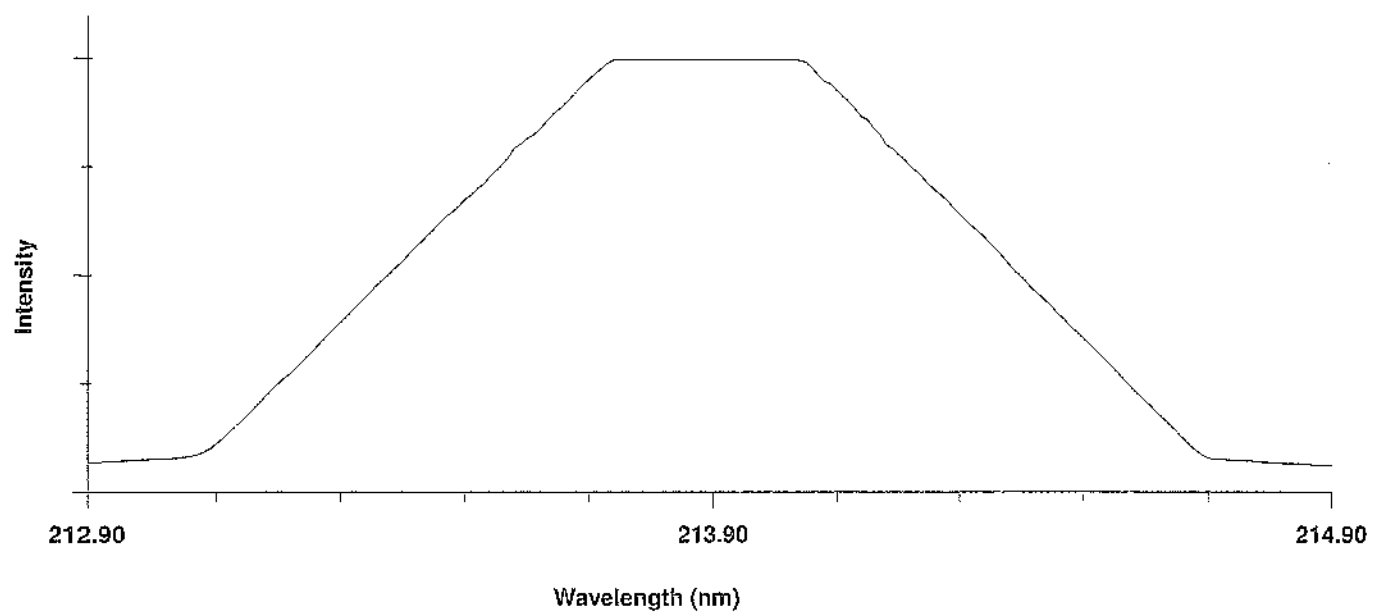
Date: 01/01/2002  
Technique: Flame      Calibration Equation: Zero Intercept: Nonlinear  
Wavelength: 324.8 nm      Slit Width: 0.70 nm  
Lamp Current: 15      Energy: 72  
Sample Info File: Untitled      Results Data Set:

Element: Cu      Seq. No.: 2      AS Loc.: ---      Date: 01/01/2002  
Sample ID: CU BLN Noise

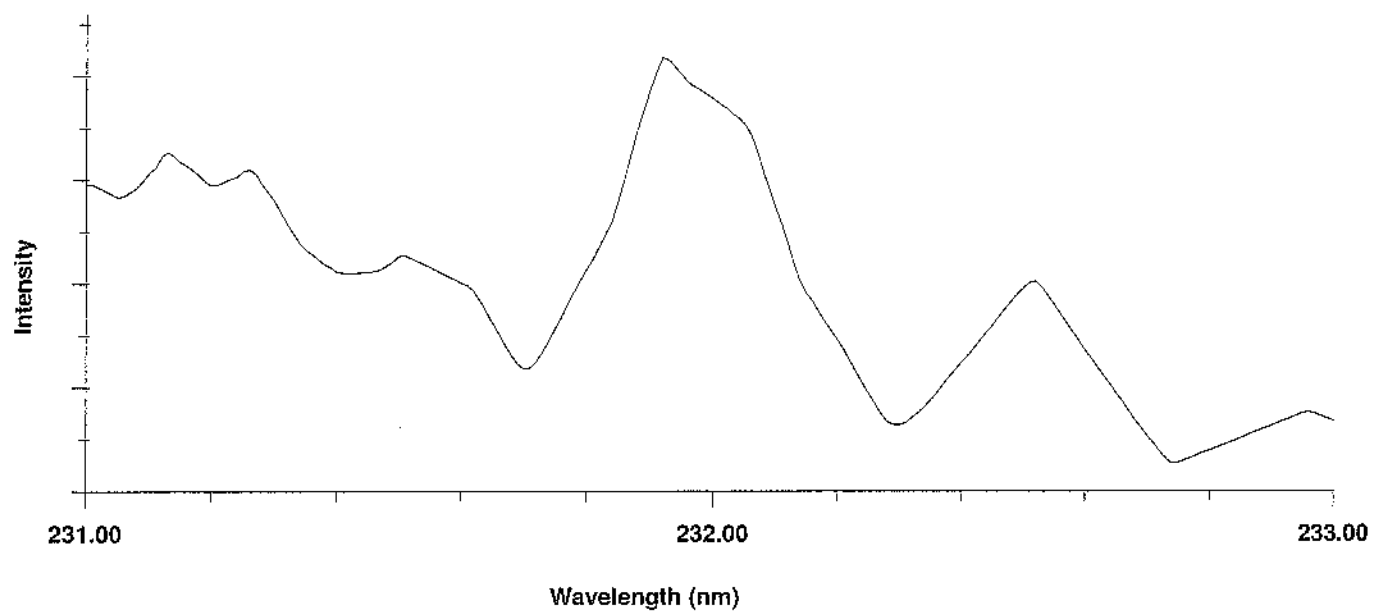
Repl	SampleConc	StdConc	BlkCorr	Time
#	mg/L	mg/L	Signal	
1			0.000	10:35:46
2			0.000	10:35:49
3			0.000	10:35:51
4			0.000	10:35:53
5			0.000	10:35:55
6			-0.001	10:35:57
7			-0.001	10:36:00
8			-0.002	10:36:02
9			-0.001	10:36:04
10			0.000	10:36:07
11			-0.001	10:36:09
12			0.001	10:36:11
13			0.001	10:36:13
14			0.001	10:36:15
15			0.001	10:36:17
16			0.000	10:36:19
17			-0.001	10:36:21
18			0.001	10:36:24
19			0.000	10:36:26
20			0.001	10:36:28
21			0.000	10:36:30
22			0.002	10:36:32
23			0.000	10:36:34
24			0.000	10:36:36
25			0.002	10:36:38
26			0.002	10:36:41
27			0.001	10:36:43
28			0.001	10:36:45
29			0.000	10:36:47
30			-0.001	10:36:49
31			-0.002	10:36:51
32			-0.001	10:36:53
33			-0.001	10:36:55
34			0.000	10:36:58
35			0.000	10:37:00
36			0.000	10:37:03
37			0.003	10:37:05
38			0.000	10:37:07
39			0.000	10:37:09
40			0.001	10:37:11
41			-0.001	10:37:13
42			-0.001	10:37:16
43			-0.002	10:37:18
44			-0.001	10:37:20
45			0.002	10:37:22
46			0.000	10:37:24
47			0.001	10:37:26
48			0.000	10:37:28
49			0.000	10:37:30
50			0.001	10:37:33
51			0.002	10:37:35
52			0.002	10:37:37
53			0.001	10:37:39
54			0.000	10:37:41
55			-0.001	10:37:43
56			0.001	10:37:45
57			0.001	10:37:47
58			0.000	10:37:50
59			0.001	10:37:52

60	0.001	10:37:54
61	0.000	10:37:56
62	0.001	10:37:58
63	0.000	10:38:00
64	-0.001	10:38:03
65	-0.002	10:38:06
66	-0.002	10:38:08
67	-0.001	10:38:10
68	-0.001	10:38:12
69	-0.002	10:38:14
70	0.000	10:38:16
71	0.000	10:38:18
72	0.000	10:38:21
73	0.000	10:38:23
74	-0.001	10:38:25
75	-0.001	10:38:27
76	0.002	10:38:29
77	0.002	10:38:31
78	0.000	10:38:33
79	0.002	10:38:36
80	0.001	10:38:38
81	0.000	10:38:40
82	0.001	10:38:42
83	-0.001	10:38:44
84	-0.001	10:38:46
85	-0.001	10:38:49
86	-0.002	10:38:51
87	-0.002	10:38:53
88	-0.001	10:38:55
89	-0.001	10:38:57
90	-0.001	10:39:00
91	0.000	10:39:02
92	-0.001	10:39:04
93	0.000	10:39:07
94	0.000	10:39:09
95	-0.001	10:39:11
96	-0.001	10:39:13
97	0.000	10:39:16
98	0.002	10:39:18
99	0.001	10:39:20
Mean:	0.000	
SD :	0.001	
%RSD:	4766.11	

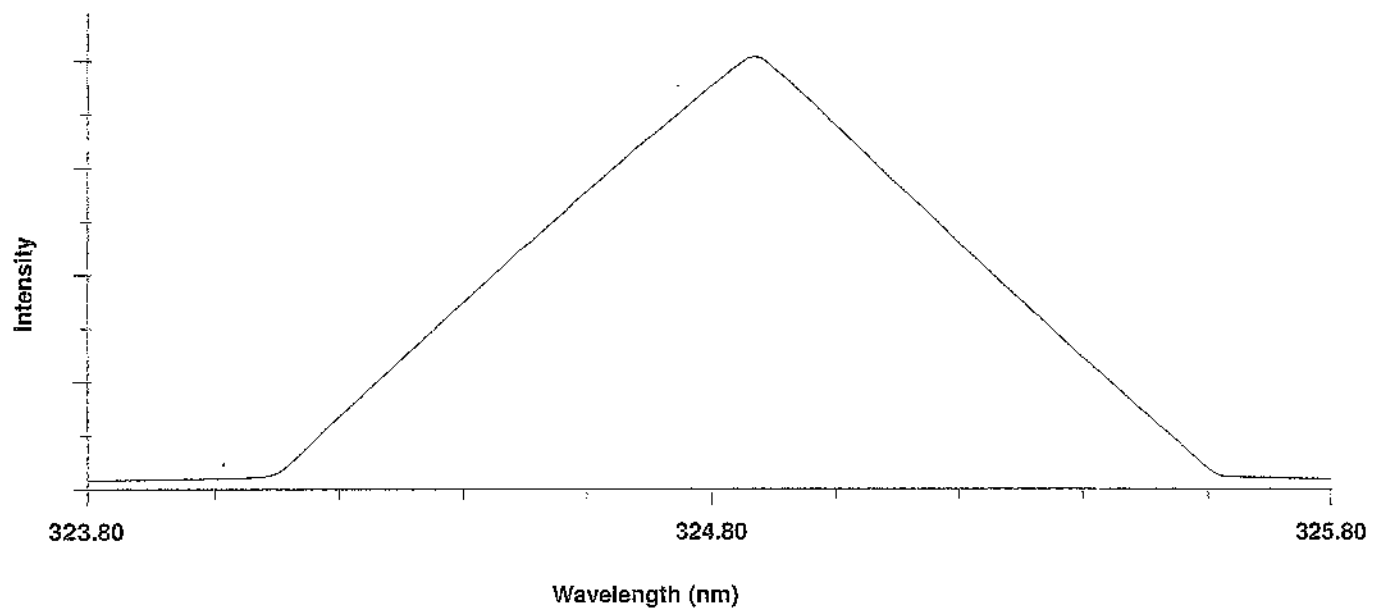
Current Wavelength: 214.90    Peak Wavelength: 213.83



Current Wavelength: 233.00    Peak Wavelength: 231.92



Current Wavelength: 325.80    Peak Wavelength: 324.87



Method Name: Cu5ppm Element: Cu  
Method Description: Cu 5 ppm

Date: 01/01/2002  
Technique: Flame Calibration Equation: Zero Intercept: Nonlinear  
Wavelength: 324.8 nm Slit Width: 0.70 nm  
Lamp Current: 15 Energy: 72  
Sample Info File: Untitled Results Data Set:

Element: Cu Seq. No.: 3 AS Loc.: --- Date: 01/01/2002  
Sample ID: Calib Blank

Repl	SampleConc	StdConc	BlkCorr	Time
#	mg/L	mg/L	Signal	
1			-0.011	11:30:33
2			-0.011	11:30:46
3			-0.011	11:31:00
4			-0.011	11:31:14
5			-0.011	11:31:28
6			-0.011	11:31:43
7			-0.011	11:31:57
8			-0.012	11:32:11
9			-0.012	11:32:24
10			-0.012	11:32:38
Mean:			-0.011	
SD :			0.000	
%RSD:			3.15	

Auto-zero performed.

Element: Cu Seq. No.: 4 AS Loc.: --- Date: 01/01/2002  
Sample ID: Copper 5 ppm

Repl	SampleConc	StdConc	BlkCorr	Time
#	mg/L	mg/L	Signal	
1			0.275	11:33:12
2			0.275	11:33:26
3			0.274	11:33:40
4			0.274	11:33:54
5			0.274	11:34:08
6			0.276	11:34:23
7			0.275	11:34:37
8			0.275	11:34:50
9			0.274	11:35:04
10			0.274	11:35:18
Mean:			0.275	
SD :			0.001	
%RSD:			0.20	

## MAINTENANCE REPORT AND TEST CERTIFICATE

### OPTIMA 8000

<b>Customer :</b> บริษัท เทคนิคสิ่งแวดล้อมไทย จำกัด <b>Address :</b> 1/6 ซอยรามคำแหง 145 แขวงสะพานสูง เขตสะพานสูง กรุงเทพมหานคร 10240 <b>User Name:</b> Khun Nattapong <b>Phone:</b> 02-3737799 <b>Fax:</b>	<b>Date Tested:</b> September 29, 2023 <b>Recommendation Recertification</b> <b>Period</b> 6 <b>Months</b> <b>Recertification Due:</b> March 29, 2024 <b>Date Last Certified:</b> April 3, 2023 <b>Visit Number:</b> 2 of 2 <b>PerkinElmer Phone:</b> 02-719-6420 ext 203 <b>PerkinElmer Fax:</b> 02-318-5597
--	--

CONFIGURATION TESTED		ACCESSORIES/COMPONENT NOT INCLUDED
<b>MODEL</b>	<b>SERIAL NUMBER</b>	
OPTIMA 8000	078S1310024C	
S10		
<b>TESTED EQUIPMENT</b>	<b>CALIBRATION NUMBER</b>	<b>EXPIRATION</b>
IPV Methods		
<b>TEST STANDARD USED</b>	<b>PART NUMBER</b>	<b>EXPIRATION DATE</b>
Mixed standard 1/10	N069-1579	November 30, 2023
Mixed standard 1/100	N930-0221	November 30, 2023
<b>CUSTOMER SUPPLIED</b>	<b>COMMENTS</b>	<b>CUSTOMER INITIALS</b>
2 % HNO3		
10 % HNO3		



## MAINTENANCE REPORT AND TEST CERTIFICATE OPTIMA 8000

SERIAL NUMBER : 078S1310024C

DATE TESTED : September 29, 2023

### 1. MECHANICAL CHECKS

- A. Inspect and clean all fans and filters.
- B. Inspect and replace as necessary, all torch components including the RF coil.
- C. Inspect all tubing for sign of clacking or leaking.
- D. Adjust water and gas pressure regulator settings.
- E. Inspect and leak check pneumatics drawers.
- F. Clean the exterior of the instrument.

OK  
OK  
OK  
OK  
OK  
OK

### 2. OPTICAL CHECKS

- A. Inspect and clean all optical components.
- B. As required, check and replace all purgefilters.
- C. Recheck optical alignment.

OK  
OK  
OK

### 3. COOLING SYSTEM CHECKS

- A. Perform preventive maintenance on chiller.
- B. Flush out the chiller every six months.

OK  
OK

### 4. PERFORMANCE CHECKS

- A. Torch View Alignment.
- B. Wavelength Calibration.

OK  
OK

## MAINTENANCE REPORT AND TEST CERTIFICATE OPTIMA 8000

SERIAL NUMBER : 078S1310024C

DATE TESTED : September 29, 2023

PARAMETER	SPECIFICATION			FINAL VALUE
Spectral Resolution : UV	As 193.696 nm	≤ 0.009		<u>0.00702</u>
	Ni 231.604 nm	≤ 0.011		<u>0.00790</u>
	Ni 341.476 nm	≤ 0.015		<u>0.01192</u>
Spectral Resolution : VIS	Ba 455.403 nm	≤ 0.020		<u>0.01500</u>
Precision				
	Zn 206.200 nm	% RSD < 1.0		<u>0.60</u>
	Mg 280.271 nm	% RSD < 1.0		<u>0.36</u>
	Mg 285.213 nm	% RSD < 1.0		<u>0.67</u>
	Ba 455.403 nm	% RSD < 1.0		<u>0.72</u>
Detection Limits : Axial	As 193.696 nm	3(SD) ppb		<u>1.11</u>
	Se 196.026 nm	3(SD) ppb		<u>7.96</u>
	Tl 190.801 nm	3(SD) ppb		<u>0.05</u>
	Pb 220.353 nm	3(SD) ppb		<u>3.67</u>
Detection Limits : Radial	As 193.696 nm	3(SD) ppb		<u>0.28</u>
	Zn 213.857 nm	3(SD) ppb		<u>0.83</u>
	Mn 257.610 nm	3(SD) ppb		<u>0.07</u>
	La 379.478 nm	3(SD) ppb		<u>1.89</u>
	Ba 455.403 nm	3(SD) ppb		<u>0.08</u>
	Ba 493.408 nm	3(SD) ppb		<u>0.12</u>
BEC : Axial (IB X 1000)/(IS-IB)	Mn 257.610 nm	≤ 30 ppb		<u>15.70</u>
BEC : Radial (IB X 1000)/(IS-IB)	Mn 257.610 nm	≤ 30 ppb		<u>23.89</u>



WO-WO-02471695/

## MAINTENANCE REPORT AND TEST CERTIFICATE OPTIMA 8000

SERIAL NUMBER : 078S1310024C

DATE TESTED : September 29, 2023

Remarks :

Commissioning follow as commissioning performance sheets.

---

---

---

---

---

---

---

---

This is to certify that the above tests have been performed and the configuration tested



meets



does not meet

the PerkinElmer Specifications listed on this certificate.

This certificate does not modify PerkinElmer's standard terms and condition of sale,  
including warranty terms.

**Service Department PerkinElmer Ltd.**

Authorized Representative :

( Wiphan Promlumda )

Service Engineer

# PerkinElmer TruQ

Atomic Spectroscopy Standard



## Certificate of Analysis

PerkinElmer Number: N9300221

Description: Instrument Calibration Standard 4

Matrix: 5% HNO<sub>3</sub>

Lot Number: 58-169CRY1

Certification Date: MAY - - 2022

Expiration Date: NOV 30 2023

### \* Instrumental Analysis using ICP Spectrometer:

Analyte	Labeled	Measured	SRM	Analyte	Labeled	Measured	SRM
As	100 µg/mL	99.8 µg/mL	3103e*	Pb	50.0 µg/mL	49.9 µg/mL	3128*
Ti	100 µg/mL	99.4 µg/mL	3158*	Se	50.0 µg/mL	49.8 µg/mL	3149*
Cd	50.0 µg/mL	50.0 µg/mL	3108*				

\* - indicates NIST SRM

† - indicates CRM (when NIST SRM is not available)

Reference Multi: Lot# 57-156CR, 1-177YJ, 54-134CR

Refer to side 2 for details of certification.

Balances are calibrated with weight sets traceable to NIST.

We guarantee that our PerkinElmer TruQ Atomic Spectroscopy Standards are stable and accurate to ±0.5% of certified concentration until the expiration date, provided the standards are kept tightly capped and stored under normal laboratory conditions. This value is the sum of cumulative errors associated with the analytical determinations, pipetting, and diluting to final volume. For these solutions we use high purity acids, ASTM Type I water (18 megohm double deionized), and leached, triple-rinsed bottles. All glassware used is class A.



Certifying Officer: Y. Parikh

PerkinElmer®

PerkinElmer, Inc.

U.S.A. Tel: 1-203-925-4600

U.S.A. Toll Free: 1-800-762-4000

Visit [www.perkinelmer.com/lasoffices](http://www.perkinelmer.com/lasoffices) for a complete listing of our global offices.

# PerkinElmer TruQ

Atomic Spectroscopy Standard



## Certificate of Analysis

PerkinElmer Number: N9300221

Description: Instrument Calibration Standard 4

Matrix: 5% HNO<sub>3</sub>

Lot Number: 58-169CRY1

Certification Date: MAY - - 2022

Expiration Date: NOV 30 2023

### \* Instrumental Analysis using ICP Spectrometer:

Analyte	Labeled	Measured	SRM	Analyte	Labeled	Measured	SRM
As	100 µg/mL	99.8 µg/mL	3103a*	Pb	50.0 µg/mL	49.9 µg/mL	3128*
Tl	100 µg/mL	99.4 µg/mL	3158*	Se	50.0 µg/mL	49.8 µg/mL	3149*
Cd	50.0 µg/mL	50.0 µg/mL	3108*				

\* - indicates NIST SRM

† - Indicates CRM (when NIST SRM is not available)

Reference Multi: Lot# 57-156CR, 1-177YJ, 54-134CR

Refer to side 2 for details of certification.

Balances are calibrated with weight sets traceable to NIST.

We guarantee that our PerkinElmer TruQ Atomic Spectroscopy Standards are stable and accurate to ±0.5% of certified concentration until the expiration date, provided the standards are kept tightly capped and stored under normal laboratory conditions. This value is the sum of cumulative errors associated with the analytical determinations, pipetting, and diluting to final volume. For these solutions we use high purity acids, ASTM Type I water (18 megohm double deionized), and leached, triple-rinsed bottles. All glassware used is class A.



Certifying Officer: Y. Parikh

PerkinElmer®

PerkinElmer, Inc.

U.S.A. Tel: 1-203-925-4500

U.S.A. Toll Free: 1-800-762-4000

Visit [www.perkinelmer.com/lasoffices](http://www.perkinelmer.com/lasoffices) for a complete listing of our global offices.

# PerkinElmer TruQ

Atomic Spectroscopy Standard



## Certificate of Analysis

PerkinElmer Number: N0691579

Description: Multi-Element Standard

Matrix: 2% HNO<sub>3</sub>

Lot Number: 58-146CRX1

Certification Date: APR - - 2022

Expiration Date: OCT 30 2023

### \* Instrumental Analysis using ICP Spectrometer:

Analyte	Labeled	Measured	SRM	Analyte	Labeled	Measured	SRM
As	50.0 µg/mL	49.3 µg/mL	3103a*	Ni	10.0 µg/mL	9.89 µg/mL	3136*
K	50.0 µg/mL	50.0 µg/mL	3141a*	Sr	10.0 µg/mL	10.0 µg/mL	3153a*
La	10.0 µg/mL	9.91 µg/mL	3127a*	Zn	10.0 µg/mL	9.99 µg/mL	3168a*
Li	10.0 µg/mL	9.96 µg/mL	3129a*	Ba	1.00 µg/mL	0.996 µg/mL	3104a*
Mn	10.0 µg/mL	10.1 µg/mL	3132*	Mg	1.00 µg/mL	0.992 µg/mL	3131a*

\* - indicates NIST SRM

† - indicates CRM (when NIST SRM is not available)

Reference Multi: Lot# 57-138CR, 3-250MJ, 57-024CR, 57-208CR

Refer to side 2 for details of certification.

Balances are calibrated with weight sets traceable to NIST.

We guarantee that our PerkinElmer TruQ Atomic Spectroscopy Standards are stable and accurate to  $\pm 0.5\%$  of certified concentration until the expiration date, provided the standards are kept tightly capped and stored under normal laboratory conditions. This value is the sum of cumulative errors associated with the analytical determinations, pipetting, and diluting to final volume. For these solutions we use high purity acids, ASTM Type I water (18 megohm double deionized), and leached, triple-rinsed bottles. All glassware used is class A.



Certifying Officer:

*Y. Parikh*

PerkinElmer

PerkinElmer, Inc.

U.S.A. Tel: 1-203-925-4600

U.S.A. Toll Free: 1-800-762-4000

Visit [www.perkinelmer.com/lasoffices](http://www.perkinelmer.com/lasoffices) for a complete listing of our global offices.

# PerkinElmer TruQ

Atomic Spectroscopy Standard



## Certificate of Analysis

PerkinElmer Number: N0691579

Description: Multi-Element Standard

Matrix: 2% HNO<sub>3</sub>

Lot Number: 58-146CRX1

Certification Date: MAY -- 2022

Expiration Date: NOV 30 2023

### \* Instrumental Analysis using ICP Spectrometer:

Analyte	Labeled	Measured	SRM	Analyte	Labeled	Measured	SRM
As	50.0 µg/mL	49.3 µg/mL	3103a*	Ni	10.0 µg/mL	9.89 µg/mL	3136*
K	50.0 µg/mL	50.0 µg/mL	3141a*	Sr	10.0 µg/mL	10.0 µg/mL	3153a*
La	10.0 µg/mL	9.91 µg/mL	3127a*	Zn	10.0 µg/mL	9.99 µg/mL	3168a*
Li	10.0 µg/mL	9.96 µg/mL	3129a*	Ba	1.00 µg/mL	0.996 µg/mL	3104a*
Mn	10.0 µg/mL	10.1 µg/mL	3132*	Mg	1.00 µg/mL	0.992 µg/mL	3131a*

\* - indicates NIST SRM

† - indicates CRM (when NIST SRM is not available)

Reference Multi: Lot# 57-138CR, 3-250MJ, 57-024CR, 57-208CR

Refer to side 2 for details of certification.

Balances are calibrated with weight sets traceable to NIST.

We guarantee that our PerkinElmer TruQ Atomic Spectroscopy Standards are stable and accurate to ±0.5% of certified concentration until the expiration date; provided the standards are kept tightly capped and stored under normal laboratory conditions. This value is the sum of cumulative errors associated with the analytical determinations, pipetting, and diluting to final volume. For these solutions we use high purity acids, ASTM Type I water (18 megohm double deionized), and leached, triple-rinsed bottles. All glassware used is class A.



Certifying Officer:

Y. Parikh


PerkinElmer

PerkinElmer, Inc.

U.S.A. Tel: 1-203-925-4800

U.S.A. Toll Free: 1-800-762-4000

Visit [www.perkinelmer.com/lasoffices](http://www.perkinelmer.com/lasoffices) for a complete listing of our global offices.



PerkinElmer®

Global Service Training Department

Service Engineer Certification

**Wiphan Promlumdla**

This is to certify that the above mentioned  
PerkinElmer representative has been trained to  
service the instrument indicated below:


ICP220B Optima 5300 & Optima 4X/5X/7X00 Series

Instructor:



Geoff Cook

Date: July 20, 2012

Certified by:   
(Manager, Global Training Operations)